



MONTHLY DASHBOARD

Aug 2023

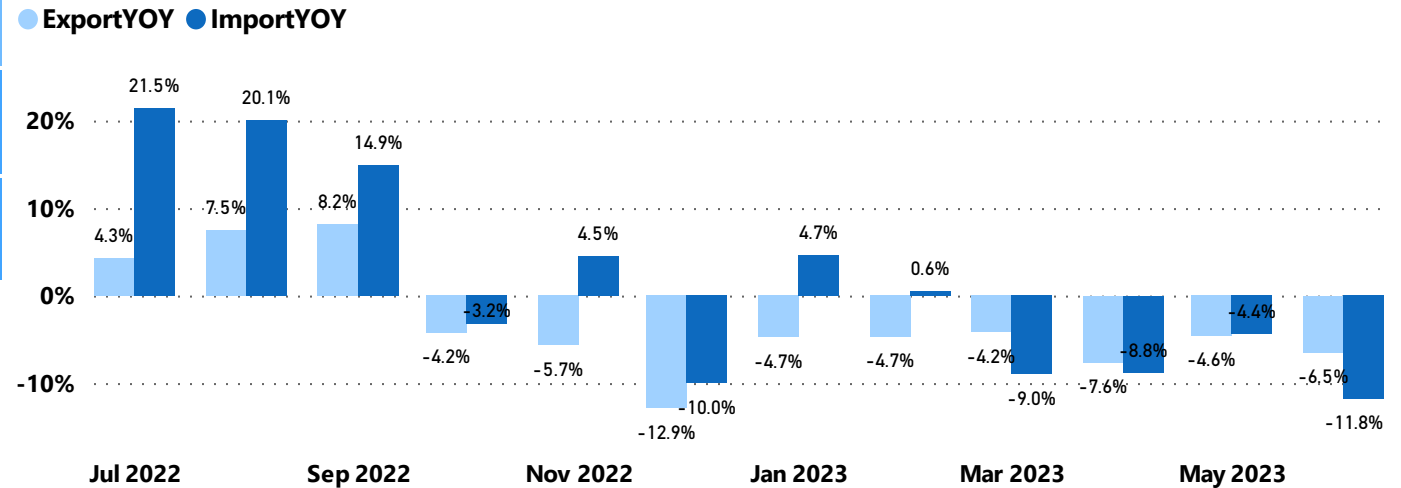
June 2023



| | Million Baht | | Million U.S. | |
|--------|--------------|---------------|--------------|---------------|
| | Value | Growth (YoY%) | Value | Growth (YoY%) |
| Export | 848.93K | -6.43% | 24.83K | -6.50% |
| Import | 857.19K | -11.76% | 24.77K | -11.80% |

Source data : MOC

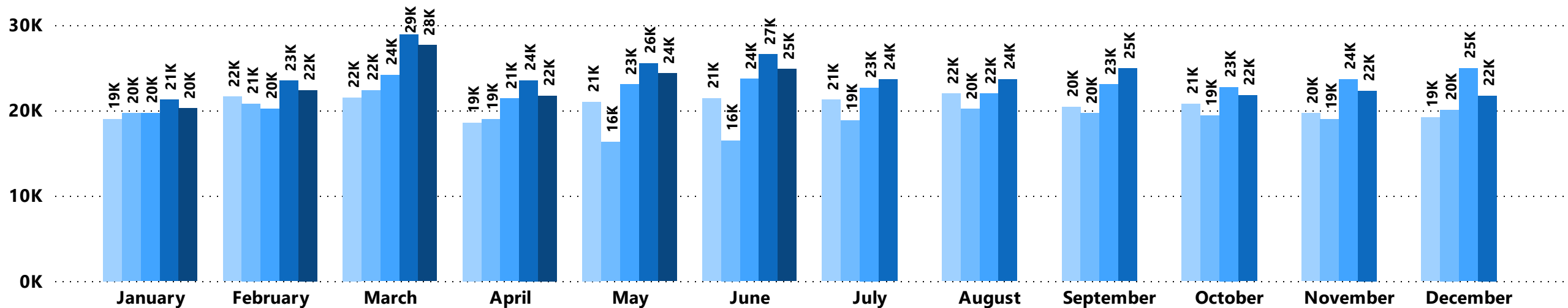
2.Import/Export YoY Growth rate% (Million U.S.\$)



Source data : MOC

3.Export Value by Year (Million U.S.\$)

Year ● 2019 ● 2020 ● 2021 ● 2022 ● 2023

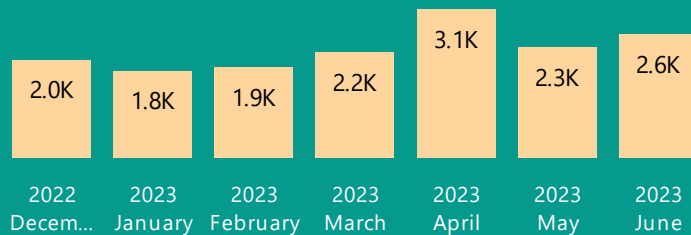


Source data : MOC

สินค้าเกษตรกรรม

(มูลค่า ล้านบาทสหรัฐฯ)

1.มูลค่าการส่งออก



2. สินค้าส่งออก 5 ลำดับแรก June 2023

| | |
|--------------------------------|--------|
| ผลไม้สด แช่เย็น แช่แข็งและแห้ง | 1078.3 |
| ข้าว | 327.6 |
| ผลิตภัณฑ์มันสำปะหลัง | 271.1 |
| ยางพารา | 261.3 |
| ไก่แปรรูป | |

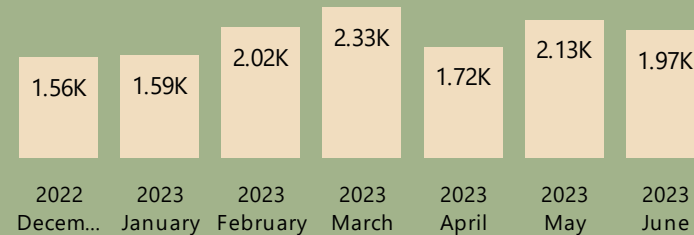
3. ประเทศส่งออก 5 ลำดับแรก June 2023

| | |
|--------------|--------|
| จีน | 1358.1 |
| ญี่ปุ่น | 260.3 |
| สหรัฐอเมริกา | 118.0 |
| มาเลเซีย | 101.5 |
| อินโดนีเซีย | 84.5 |

สินค้าอุตสาหกรรมเกษตร

(มูลค่า ล้านบาทสหรัฐฯ)

1.มูลค่าการส่งออก



2. สินค้าส่งออก 5 ลำดับแรก June 2023

| | |
|---------------------------|-------|
| น้ำตาลทราย | 393.6 |
| อาหารทะเลกระป๋องและแปรรูป | 286.3 |
| อาหารสัตว์เลี้ยง | 207.9 |
| เครื่องดื่ม | 191.5 |
| ผลไม้กระป๋องและแปรรูป | 161.8 |

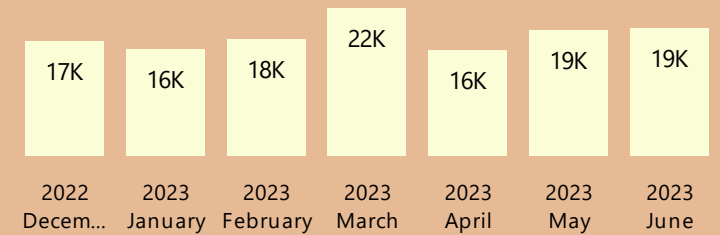
3. ประเทศส่งออก 5 ลำดับแรก June 2023

| | |
|--------------|-------|
| สหรัฐอเมริกา | 257.2 |
| จีน | 195.2 |
| ญี่ปุ่น | 155.3 |
| มาเลเซีย | 155.3 |
| กัมพูชา | 121.4 |

สินค้าอุตสาหกรรม

(มูลค่า ล้านบาทสหรัฐฯ)

1.มูลค่าการส่งออก



2. สินค้าส่งออก 5 ลำดับแรก June 2023

| | |
|---|--------|
| รถยนต์ อุปกรณ์และส่วนประกอบ | 2494.0 |
| เครื่องคอมพิวเตอร์ อุปกรณ์และส่วนประกอบ | 1878.9 |
| ผลิตภัณฑ์ยาง | 1156.5 |
| อัญมณีและเครื่องประดับ | 929.2 |
| แผงวงจรไฟฟ้า | 872.4 |

3. ประเทศส่งออก 5 ลำดับแรก June 2023

| | |
|--------------|--------|
| สหรัฐอเมริกา | 3834.6 |
| จีน | 1820.6 |
| ญี่ปุ่น | 1735.9 |
| ฮ่องกง | 1156.2 |
| ออสเตรเลีย | 1072.8 |

Source data : MOC

June 2023

TH Export Value **24.83K**
(Million U.S.\$)

Growth Rate **-6.50%**
(YoY%)
Unit : Million U.S.\$

USA

| | |
|---|-------|
| เครื่องคอมพิวเตอร์ อุปกรณ์และส่วนประ... | 686.6 |
| ผลิตภัณฑ์ยาง | 377.2 |
| เครื่องโทรสาร โทรศัพท์ อุปกรณ์และส... | 330.3 |
| อุปกรณ์กึ่งตัวนำ ทรานซิสเตอร์ และได... | 275.0 |
| หม้อแปลงไฟฟ้าและส่วนประกอบ | 178.9 |

CLMV

| | |
|-----------------------------|-------|
| น้ำมันสำเร็จรูป | 378.8 |
| รถยนต์ อุปกรณ์และส่วนประกอบ | 175.7 |
| เคมีภัณฑ์ | 136.5 |
| เครื่องดื่ม | 128.5 |
| เม็ดพลาสติก | 92.0 |

EU27

| | |
|---|-------|
| เครื่องคอมพิวเตอร์ อุปกรณ์และส่วนประ... | 229.8 |
| อัญมณีและเครื่องประดับ | 147.1 |
| แผงวงจรไฟฟ้า | 115.3 |
| หม้อแปลงไฟฟ้าและส่วนประกอบ | 114.1 |
| เครื่องปรับอากาศและส่วนประกอบ | 100.6 |

China

| | |
|---|--------|
| ผลไม้สด แช่เย็น แช่แข็งและแห้ง | 1004.5 |
| ผลิตภัณฑ์ยาง | 250.6 |
| เม็ดพลาสติก | 221.0 |
| ผลิตภัณฑ์มันสำปะหลัง | 157.7 |
| เครื่องคอมพิวเตอร์ อุปกรณ์และส่วนประ... | 152.3 |

ASEAN5

| | |
|---|-------|
| รถยนต์ อุปกรณ์และส่วนประกอบ | 424.5 |
| น้ำมันสำเร็จรูป | 278.7 |
| น้ำตาลทราย | 245.7 |
| เครื่องคอมพิวเตอร์ อุปกรณ์และส่วนประ... | 225.3 |
| แผงวงจรไฟฟ้า | 211.7 |

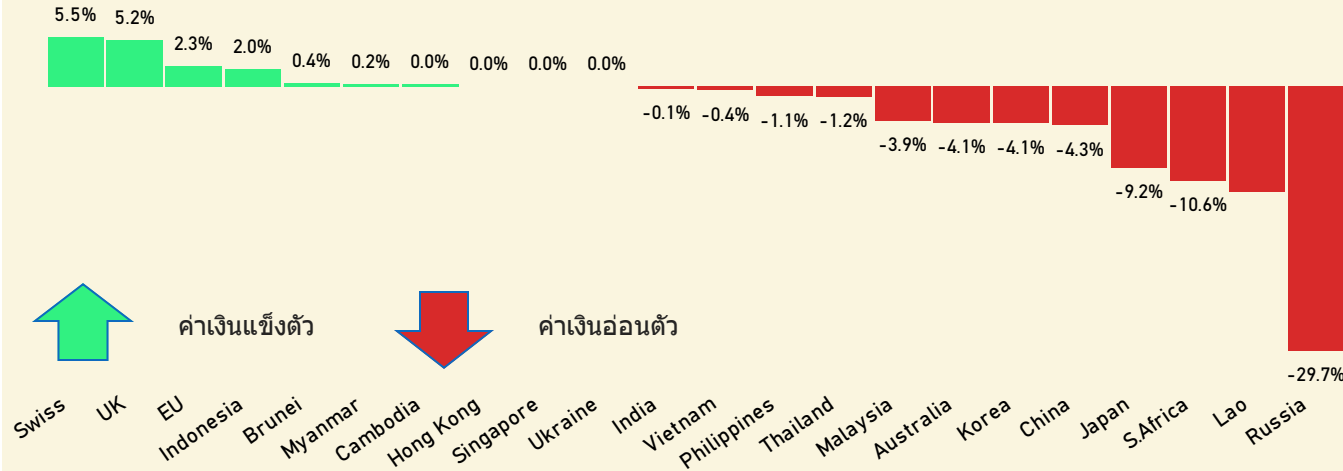
Middle East

| | |
|---|-------|
| รถยนต์ อุปกรณ์และส่วนประกอบ | 291.0 |
| ไม้และผลิตภัณฑ์ไม้ | 50.9 |
| ผลิตภัณฑ์ยาง | 49.5 |
| เครื่องปรับอากาศและส่วนประกอบ | 46.1 |
| เครื่องจักรกลและส่วนประกอบของเครื่อง... | 31.5 |

Source data : MOC

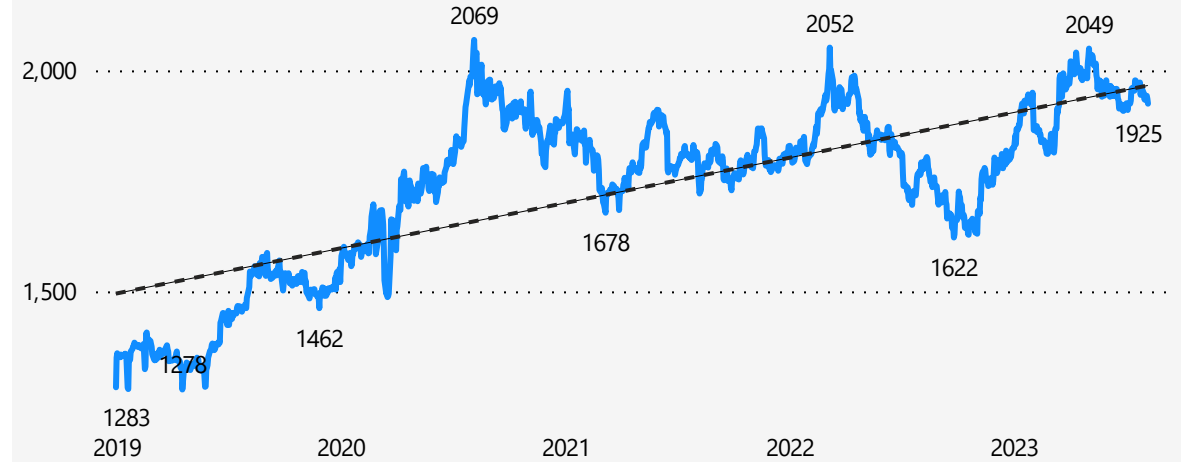
สถานการณ์ความเคลื่อนไหวอัตราแลกเปลี่ยน YTD (US Dollar)

Source data : fx-rate



สถานการณ์ราคาทอง





Source data : tradingeconomics



Exchange Rate

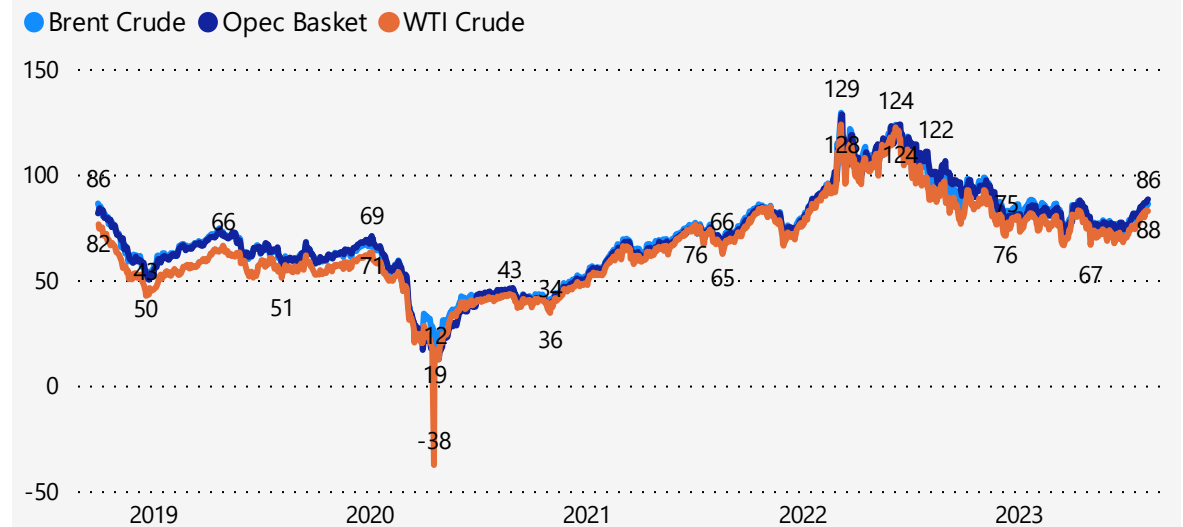
08/08/2023

(Thai Baht)

| | | | |
|---|-------|--|--------|
|  | 34.93 |  | 4.85 |
| USD | | CNY | |
|  | 38.37 |  | 0.24 |
| EUR | | JPY | |
|  | 44.56 |  | 0.42 |
| GBP | | INR | |
|  | 22.87 |  | 0.0014 |
| AUD | | VND | |

สถานการณ์ราคาน้ำมัน

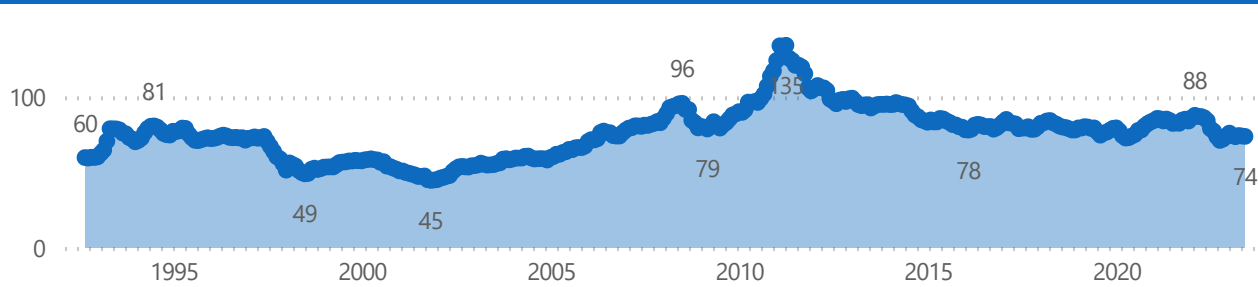
Source data : OilPrice



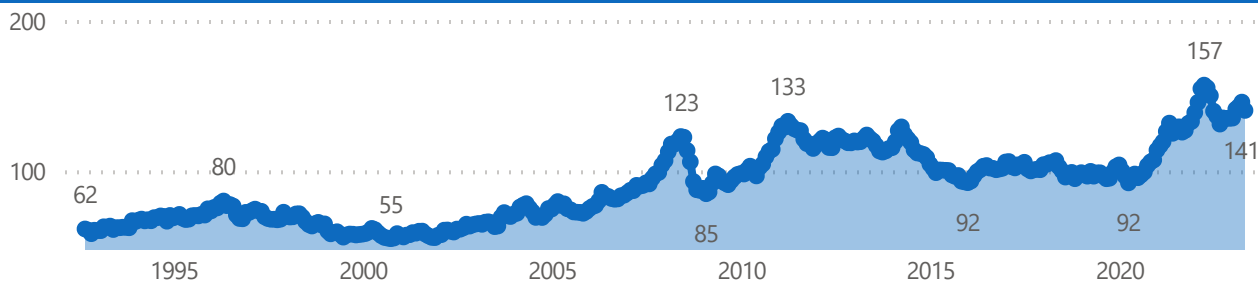


Commodity Index

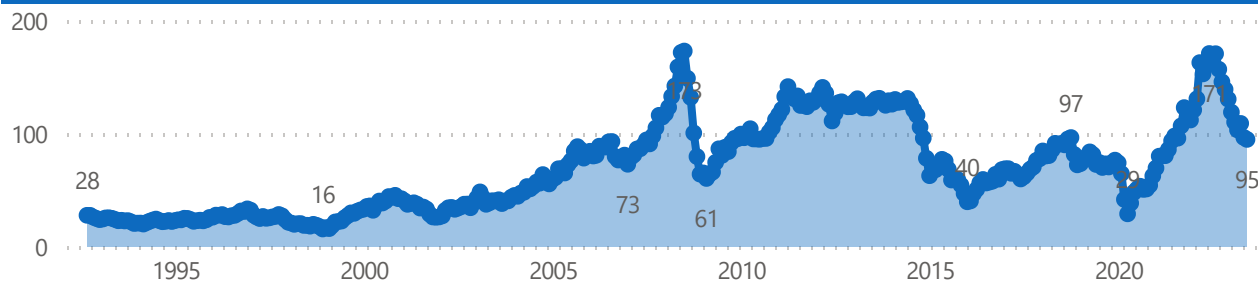
Commodity Agricultural Raw Materials Index



Commodity Food and Beverage Price Index



Commodity Fuel (energy) Index



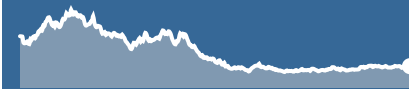
Source Data : www.indexmundi.com

Commodity Price

Natural Gas (Henry Hub)

2.72

(USD per MMBtu) of Tuesday, August 08, 2023



Silver

23.15

(USD per Troy Ounce) of Tuesday, August 08, 2023



Copper

8.49K

(USD per Ton) of Tuesday, August 08, 2023



Rice

15.87

(per Cwt) of Tuesday, August 08, 2023



Wheat

239.5

(USc per Ton) of Tuesday, August 08, 2023



Milk

17.31

(USD per Cwt.sh) of Tuesday, August 08, 2023



Sugar

0.24

(USc per lb) of Tuesday, August 08, 2023



Corn

4.81

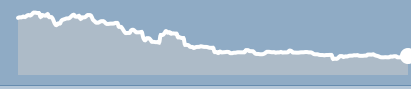
(USD per Bushel) of Tuesday, August 08, 2023



Coal

112.5

(USD per ton) of Tuesday, August 08, 2023



Source Data : www.markets.businessinsider.com



1.1 SCFI Comprehensive Index

Source data : SCFI

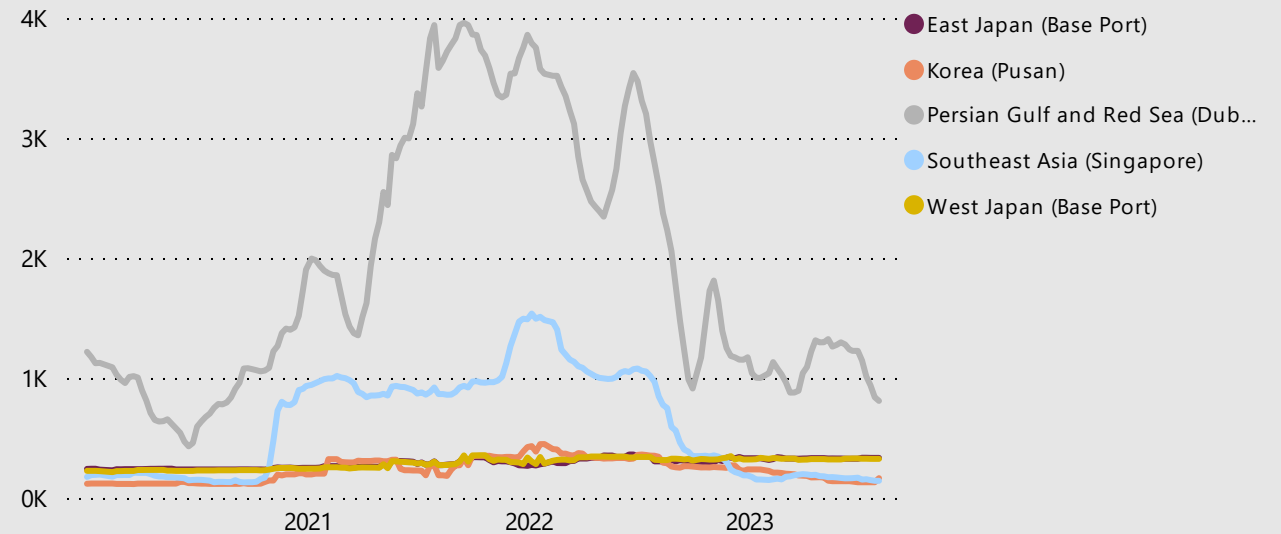


• Unit = USD/TEU (Except USEC and USWC = USD/FEU)

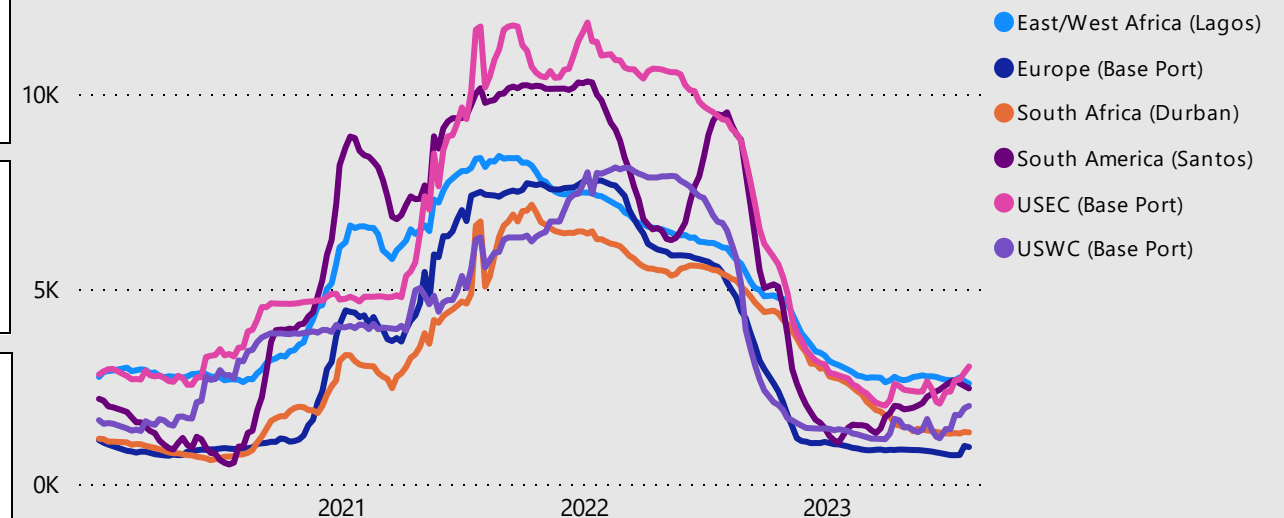
Recently Freight 04-Aug-23

| | | | |
|------------------------|-----------------------|------------------------|---------------------------|
| 1,039 Comprehensive | 340 Melbourne | 334 East Japan | 165 Korea |
| 809 Dubai | 143 Singapore | 326 West Japan | 2,572 East/West Africa |
| 1,529 Mediterranen | 1,323 South Africa | 2,451 South America | 3,013 USEC(\$/FEU) |
| | | | 2,002 USWC(\$/FEU) |

1.2 SCFI Index Group 1



1.3 SCFI Index Group 2



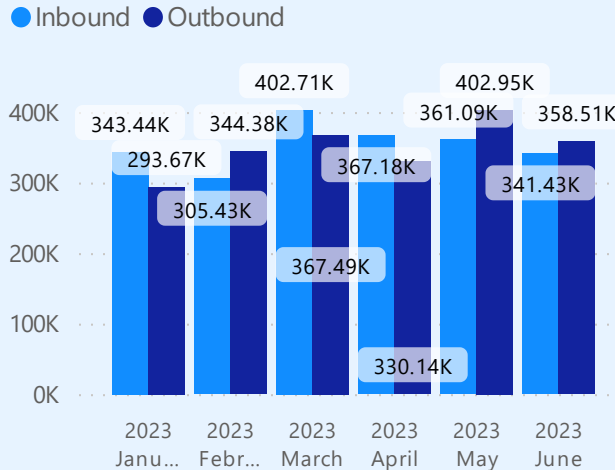
Report : Aug 2023 TH Container Throughput(TEU)



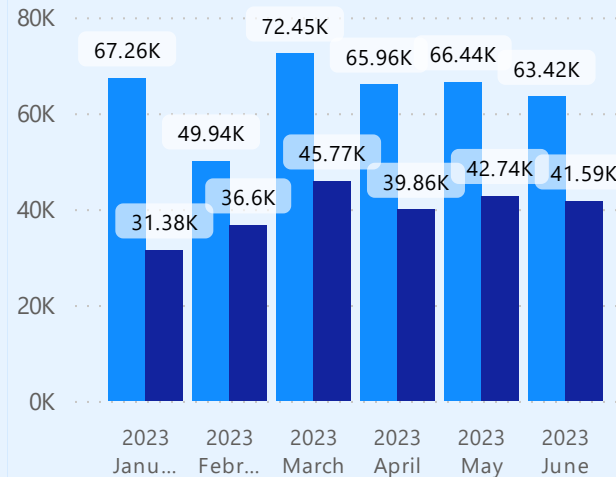
Container Throughput By Port (Loaded&Empty Container)

Source data : THAI BSAA

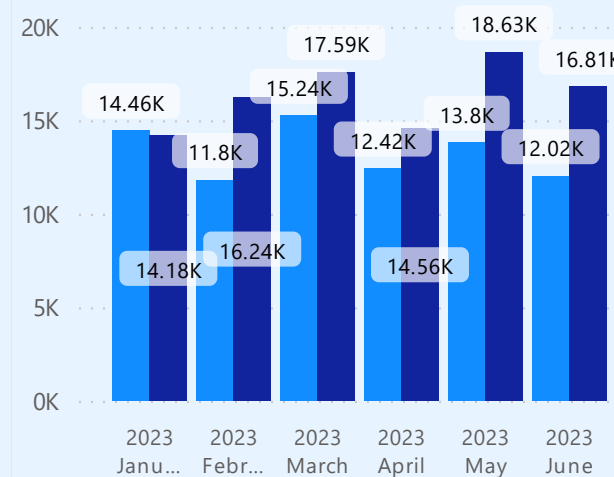
Leam Cha Bang Port



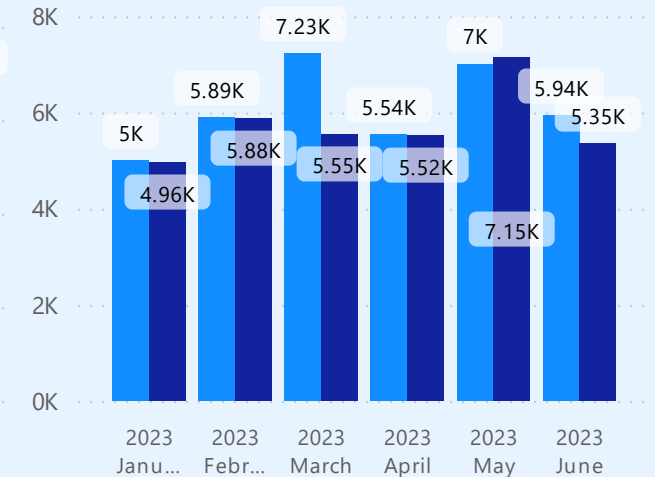
Bangkok Port



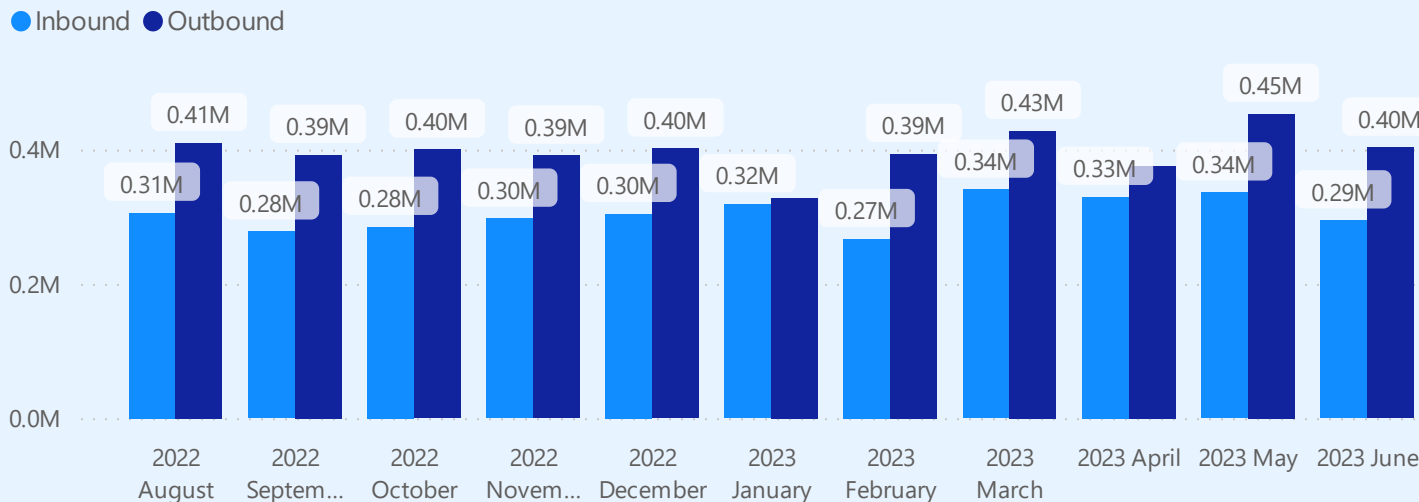
Private Wharves



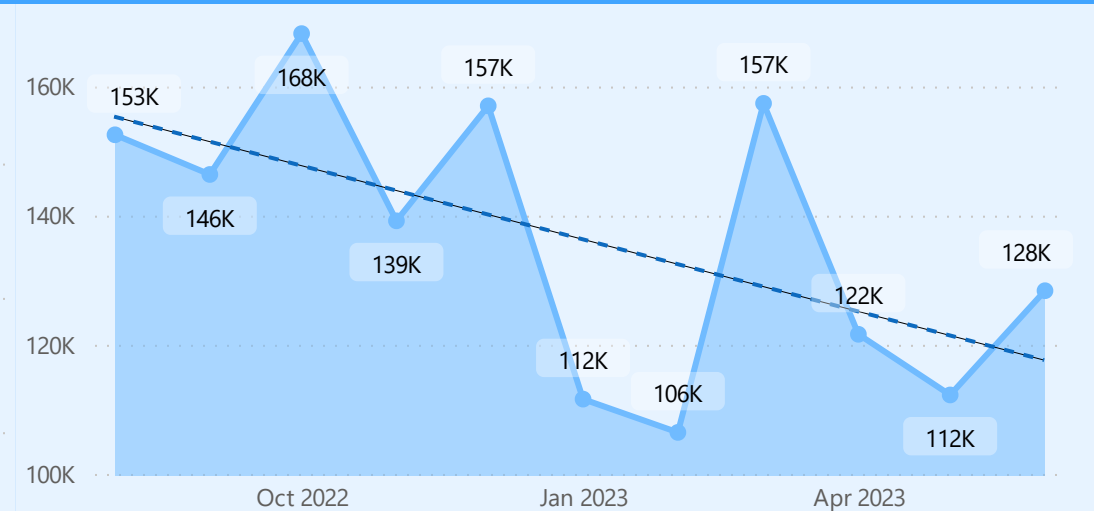
Songkla Port



Total Container Throughput (Loaded Container)



Total Empty Inbound Container



Glossary



| | | | |
|---------------------------|--|-----------------------|--|
| TEU/FEU | Twenty foot Equivalent Unit : คือหน่วยวัดมาตรฐานของตู้คอนเทนเนอร์ขนาด 20 ฟุต Forty foot Equivalent Unit : คือหน่วยวัดมาตรฐานของตู้คอนเทนเนอร์ขนาด 40 ฟุต ซึ่ง 1FEU จะเท่ากับ 2TEUs | Middle East | กลุ่มประเทศตะวันออกกลาง : ประกอบด้วยประเทศทั้งสิ้น 16 ประเทศได้แก่ บาห์เรน, อียิปต์, อิหร่าน, อิรัก, อิสราเอล, จอร์แดน, คูเวต, เลบานอน, โอมาน, ซาอุดีอาระเบีย, ซีเรีย, ตุรกี, เยเมน และสหรัฐอาหรับเอมิเรตส์ |
| FEU | Forty foot Equivalent Unit : คือหน่วยวัดมาตรฐานของตู้คอนเทนเนอร์ขนาด 40 ฟุต ซึ่ง 1FEU จะเท่ากับ 2TEUs | ASEAN5 | สมาคมประชาชาติแห่งเอเชียตะวันออกเฉียงใต้ (Association of South East Asian Nations) : เป็นองค์การระหว่างประเทศระดับภูมิภาคเอเชียตะวันออกเฉียงใต้โดยสมาชิกผู้ก่อตั้งมี 5 ประเทศ ได้แก่ อินโดนีเซีย ฟิลิปปินส์ สิงคโปร์ และไทย |
| MOC | Ministry of Commerce : กระทรวงพาณิชย์ | Brent Crude | น้ำมันดิบจะมีชื่อเรียกตามแหล่งผลิต ซึ่งจะช่วยให้ทราบถึงที่มาและคุณภาพ |
| YOY% | Year on Year % : การเปรียบเทียบการเปลี่ยนแปลงข้อมูลของปีนี้เทียบกับข้อมูลของช่วงเวลาเดียวกันในปีที่ผ่านมา | WTI Crude | : Brent Crude - มีแหล่งผลิตอยู่ในทะเลเหนือ (North Sea) หรือทะเลที่อยู่ระหว่างเกาะอังกฤษและคาบสมุทรสแกนดิเนเวีย |
| YTD% | Year to date % : การเปรียบเทียบการเปลี่ยนแปลงของข้อมูลปัจจุบัน เทียบกับวันที่ 1 มกราคม ของปีเดียวกัน | OPEC Basket | : WTI Crude - West Texas Intermediate เป็นน้ำมันดิบอ้างอิงที่สำคัญในทวีปอเมริกา : OPEC Basket - น้ำมันดิบของกลุ่มประเทศผู้ส่งออกน้ำมัน 12 ประเทศ |
| Exchange Rate unit | USD – US Dollar สกุลเงินดอลลาร์สหรัฐฯ JPY – Japanese Yen สกุลเงินเยน CNY – Chinese Yuan Renminbi สกุลเงินหยวน EUR – Euro สกุลเงินยูโร GBP- British Pound สกุลเงินปอนด์ VND – Vietnamese Dongy สกุลเงินดอง INR – Indian Rupee สกุลเงินรูปี AUD – Australian Dollar สกุลเงินดอลลาร์ออสเตรเลีย | SCFI index | Shanghai Containerized Freight Index : ดัชนีค่าระวางเรือตู้คอนเทนเนอร์ ของเซี่ยงไฮ้ |
| CLMV | Cambodia-Laos-Myanmar-Vietnam : กลุ่มอาเซียนในเขตภูมิภาคลุ่มน้ำโขง (Great Mekong Subregion: GMS) ที่มีเส้นทางคมนาคมติดต่อกัน ได้แก่ กัมพูชา , ลาว , เมียนมาร์ และ เวียดนาม | USEC | US East Coast - ฝั่งทะเลด้านตะวันออกของสหรัฐอเมริกา หรือเรียกว่า ชายฝั่งตะวันออกรัฐ ซึ่งเป็น ฝั่งทะเลซึ่งตั้งในภาคกลางหรือภาคเหนือของสหรัฐอเมริกา โดยมีอาณาเขตติดต่อกับมหาสมุทรแอตแลนติก และ แคนาดา |
| EU27 | รัฐสมาชิกสหภาพยุโรป มีสมาชิกทั้งสิ้น 27 ประเทศ : ออสเตรีย, เบลเยียม, บัลแกเรีย, โครเอเชีย, โขปรัส, เช็กเกีย, เดนมาร์ก, เอสโตเนีย, ฟินแลนด์, ฝรั่งเศส, เยอรมนี, กรีซ, ฮังการี, ไอร์แลนด์, อิตาลี, ลัตเวีย, ลิทัวเนีย, ลักเซมเบิร์ก, มอลตา, เนเธอร์แลนด์, โปแลนด์, โปรตุเกส, โรมาเนีย, สโลวาเกีย, สโลวีเนีย, สเปน และสวีเดน | USWC | US West Coast - ฝั่งทะเลตะวันตกของอเมริกา มีอาณาเขตติดต่อกับมหาสมุทรแปซิฟิก ทิศใต้ติดกับประเทศเม็กซิโก |
| | | Private Whaves | ท่าเรือของเอกชน อาทิ BMTP, Thai Connectivity Terminal (TCT), Unithai, Sahathai, Suksawat, Thai Sugar |
| | | Inbound | ตู้สินค้าขาเข้า |
| | | Outbound | ตู้สินค้าขาออก |
| | | Empty inbound | ตู้คอนเทนเนอร์เปล่าขาเข้า |

Reference



- Trade, Import , Export Value : www.moc.go.th/ www.tpsso.moc.go.th/
- SCFI index : <https://en.sse.net.cn>
- Exchange rate : <https://fx-rate.net>
- Gold Price : <https://tradingeconomics.com>
- Oil price : <https://oilprice.com>
- Container Throughput: www.thaihsaa.com
- Commodity index : www.indexmundi.com
- Commodity Prices : www.markets.businessinsider.com