



MONTHLY DASHBOARD

Jun 2023

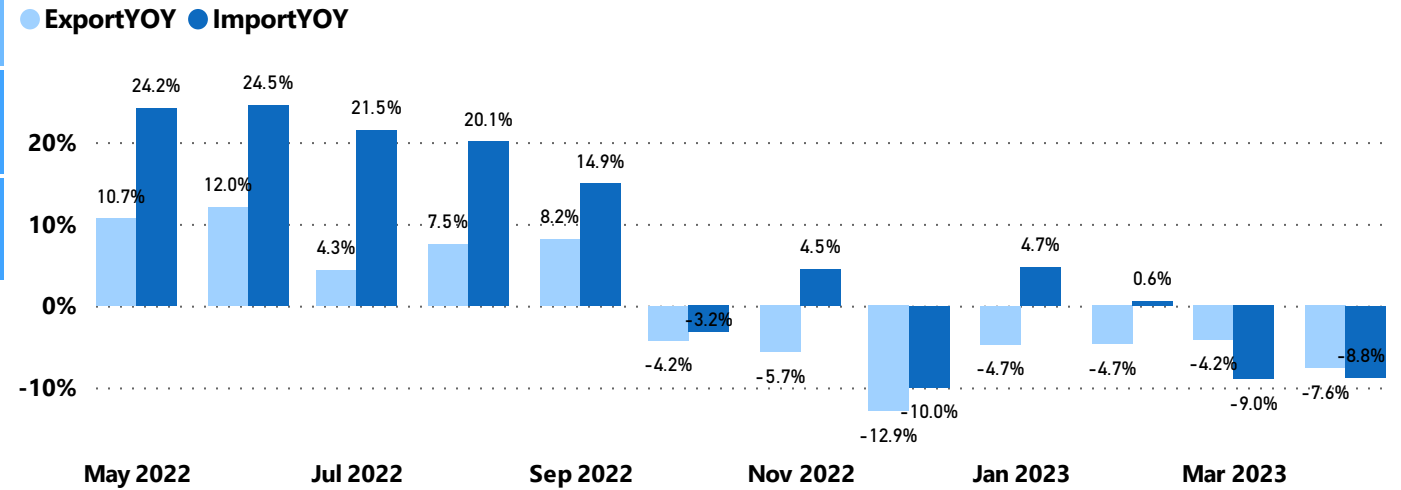
April 2023



	Million Baht		Million U.S.	
	Value	Growth (YoY%)	Value	Growth (YoY%)
Export	737.79K	-5.67%	21.72K	-7.64%
Import	797.37K	-6.88%	23.19K	-8.79%

Source data : MOC

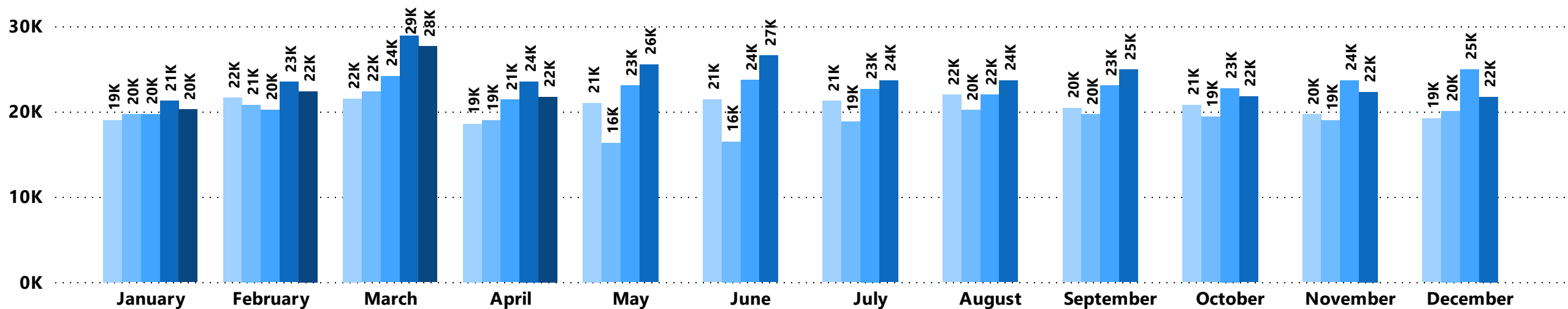
2.Import/Export YoY Growth rate% (Million U.S.\$)



Source data : MOC

3.Export Value by Year (Million U.S.\$)

Year ● 2019 ● 2020 ● 2021 ● 2022 ● 2023

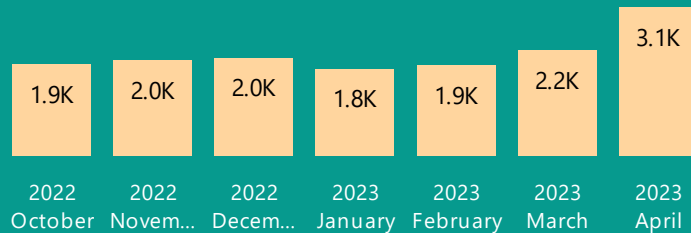


Source data : MOC

สินค้าเกษตรกรรม

(มูลค่า ล้านบาทสหรัฐฯ)

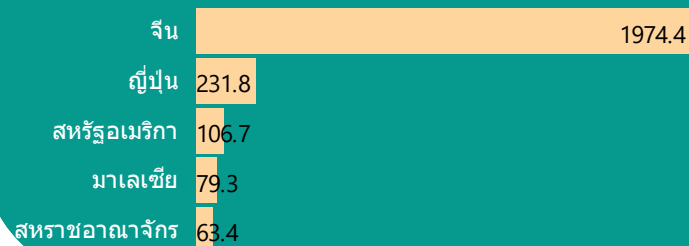
1.มูลค่าการส่งออก



2. สินค้าส่งออก 5 ลำดับแรก April 2023



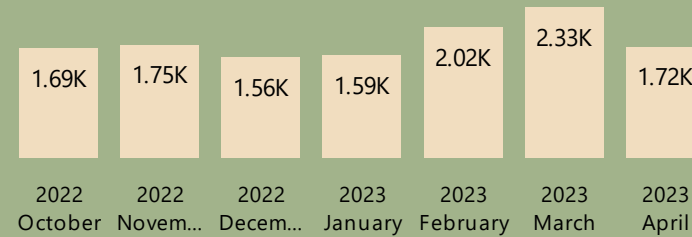
3. ประเทศส่งออก 5 ลำดับแรก April 2023



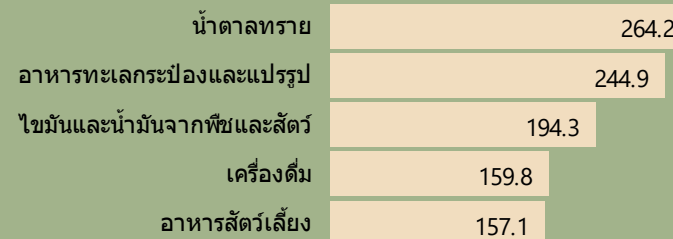
สินค้าอุตสาหกรรมเกษตร

(มูลค่า ล้านบาทสหรัฐฯ)


1.มูลค่าการส่งออก



2. สินค้าส่งออก 5 ลำดับแรก April 2023



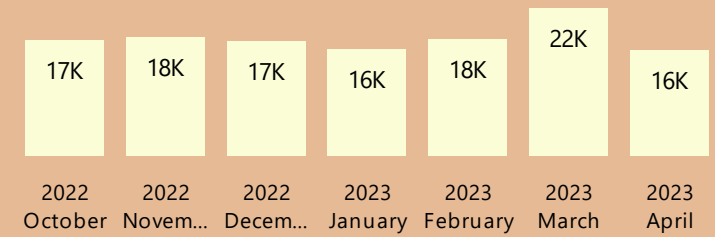
3. ประเทศส่งออก 5 ลำดับแรก April 2023



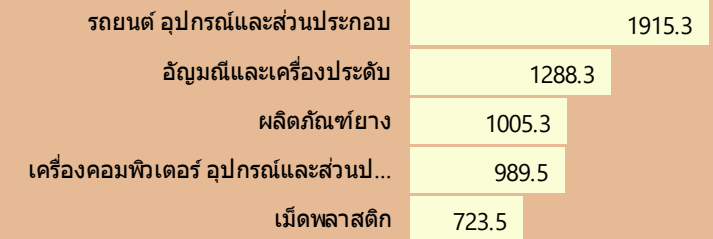
สินค้าอุตสาหกรรม

(มูลค่า ล้านบาทสหรัฐฯ)

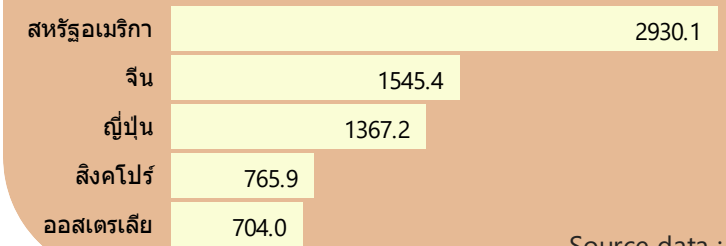
1.มูลค่าการส่งออก



2. สินค้าส่งออก 5 ลำดับแรก April 2023



3. ประเทศส่งออก 5 ลำดับแรก April 2023



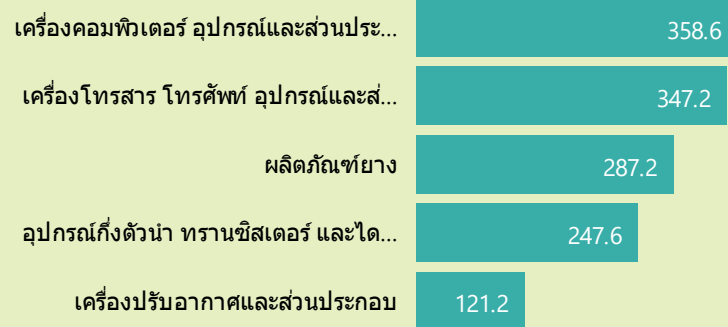
Source data : MOC

April 2023

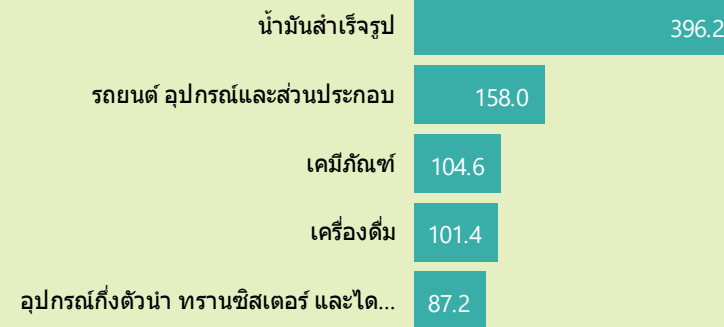
TH Export Value **21.72K**
(Million U.S.\$)

Growth Rate **-7.64%**
(YoY%)
Unit : Million U.S.\$

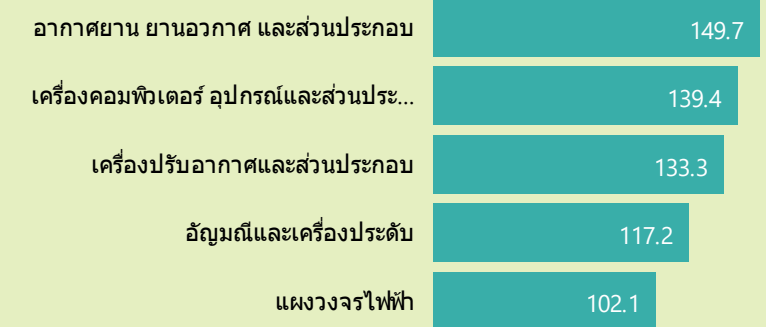
USA



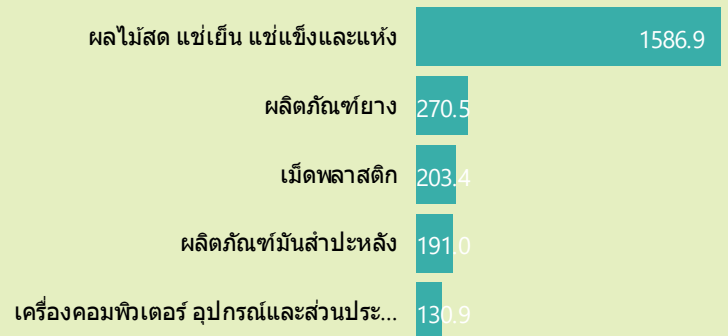
CLMV



EU27



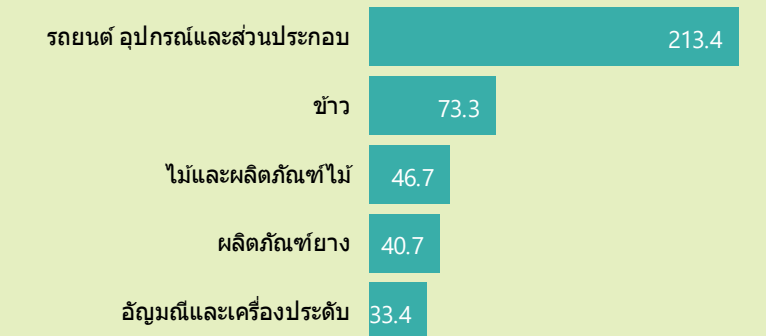
China



ASEAN5



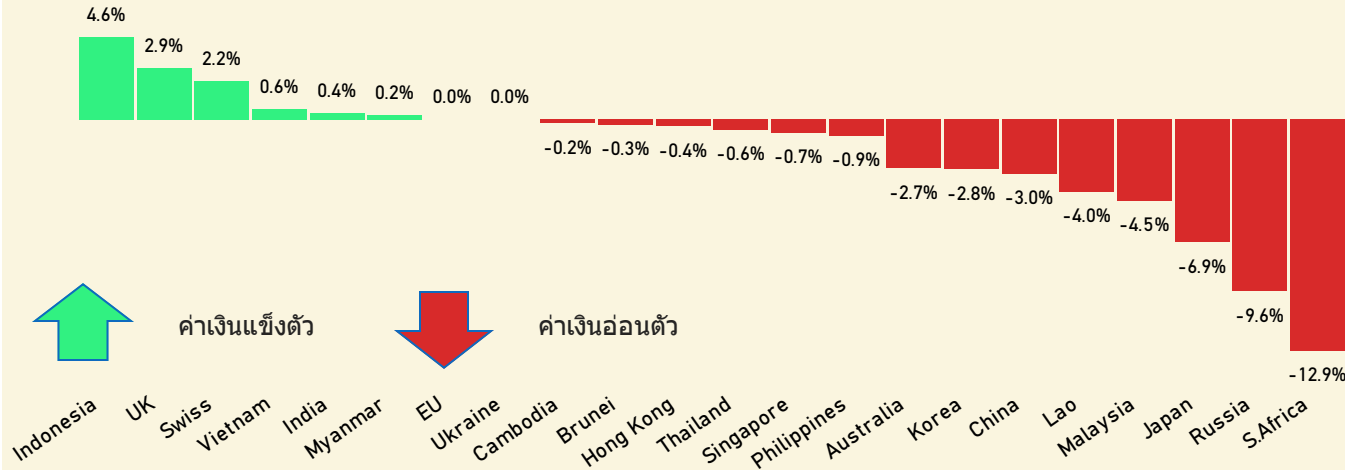
Middle East



Source data : MOC

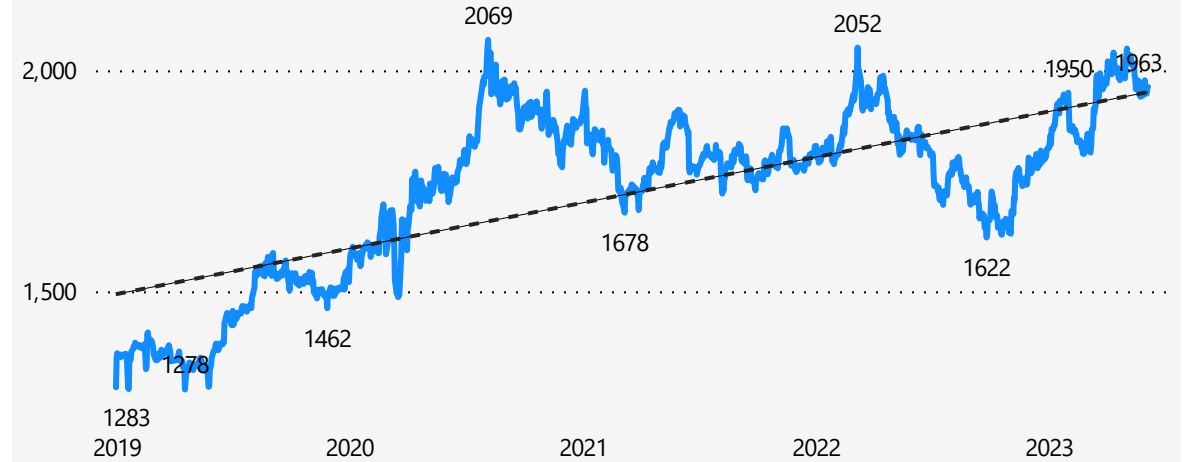
สถานการณ์ความเคลื่อนไหวอัตราแลกเปลี่ยน YTD (US Dollar)

Source data : fx-rate



สถานการณ์ราคาทอง









Source data : tradingeconomics



Exchange Rate

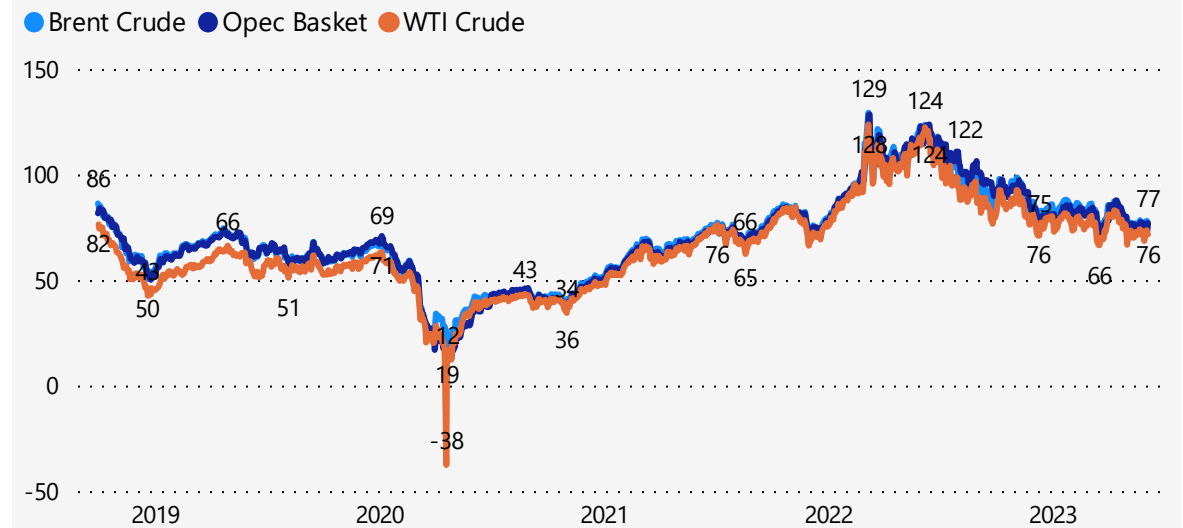
06/06/2023

(Thai Baht)

	34.73		4.89
	USD		CNY
	37.25		0.25
	EUR		JPY
	43.24		0.42
	GBP		INR
	23.00		0.0014
	AUD		VND

สถานการณ์ราคาน้ำมัน

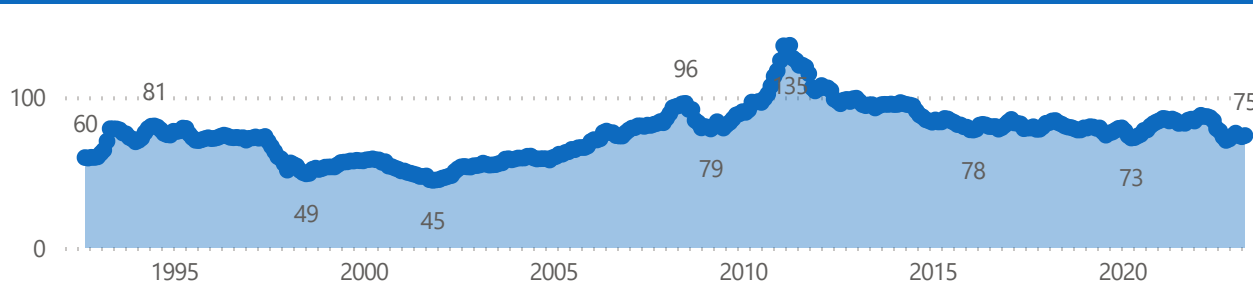
Source data : OilPrice



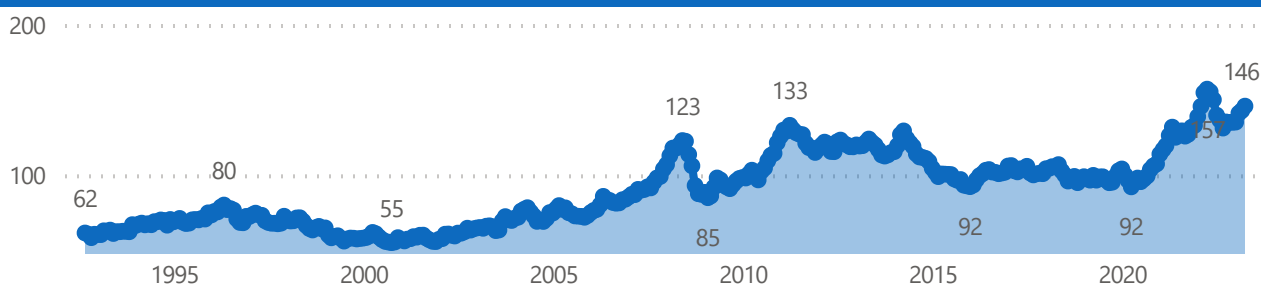


Commodity Index

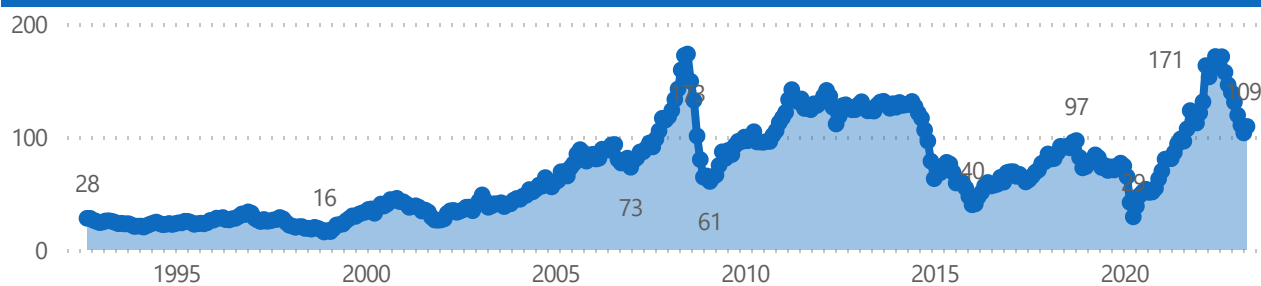
Commodity Agricultural Raw Materials Index



Commodity Food and Beverage Price Index



Commodity Fuel (energy) Index



Source Data : www.indexmundi.com

Commodity Price

Natural Gas (Henry Hub)

2.26

(USD per MMBtu) of
Wednesday, June 07, 2023



Silver

23.56

(USD per Troy Ounce) of
Wednesday, June 07, 2023



Copper

8.31K

(USD per Ton) of
Wednesday, June 07, 2023



Rice

18.1

(per Cwt) of Wednesday,
June 07, 2023



Wheat

230

(USc per Ton) of Wednesday,
June 07, 2023



Milk

15.24

(USD per Cwt.sh) of
Wednesday, June 07, 2023



Sugar

0.25

(USc per lb) of Wednesday,
June 07, 2023



Corn

6.08

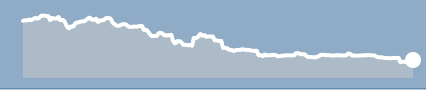
(USD per Bushel) of
Wednesday, June 07, 2023



Coal

106

(USD per ton) of Wednesday,
June 07, 2023

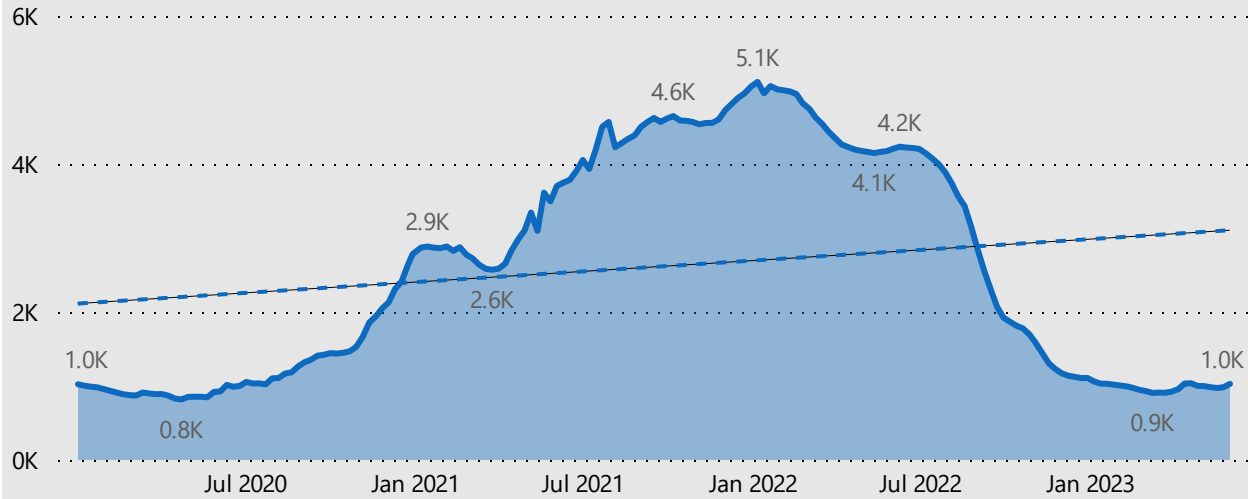


Source Data : www.markets.businessinsider.com



1.1 SCFI Comprehensive Index

Source data : SCFI



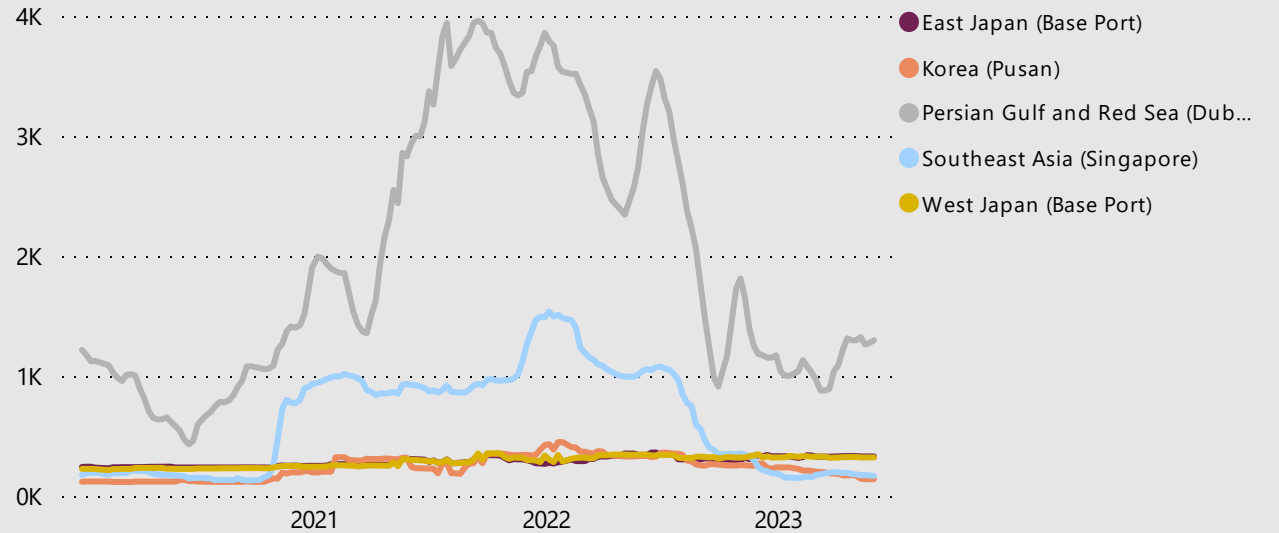
• Unit = USD/TEU (Except USEC and USWC = USD/FEU)

Recently

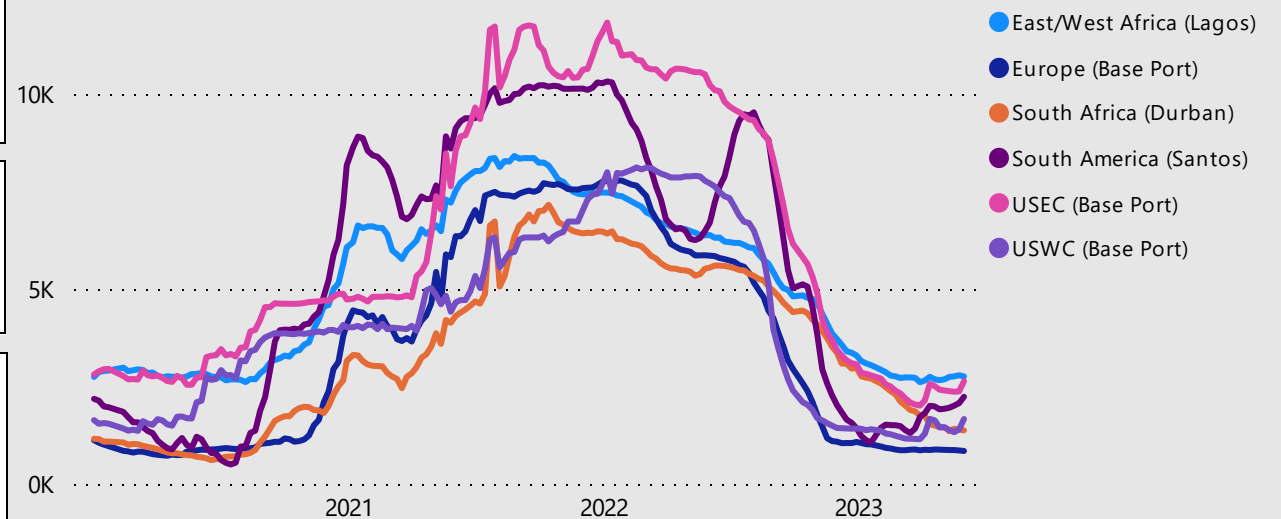
Freight
02-Jun-23

1,029 Comprehensive	254 Melbourne	329 East Japan	140 Korea
1,297 Dubai	167 Singapore	321 West Japan	2,758 East/West Africa
1,638 Mediterranen	1,375 South Africa	2,236 South America	2,634 USEC(\$/FEU)
			1,666 USWC(\$/FEU)

1.2 SCFI Index Group 1



1.3 SCFI Index Group 2



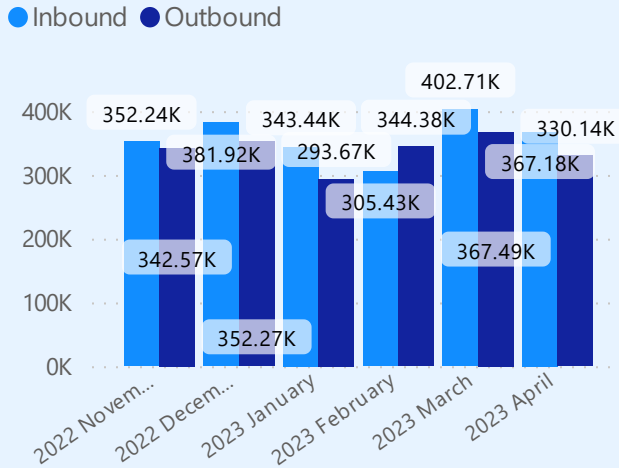
Report : Jun 2023 TH Container Throughput(TEU)



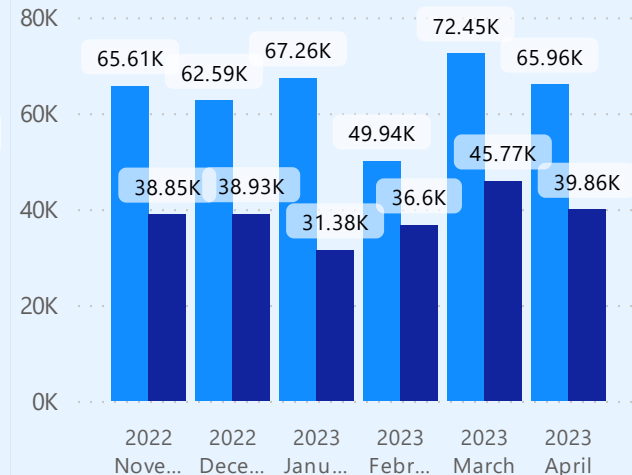
Container Throughput By Port (Loaded&Empty Container)

Source data : THAI BSAA

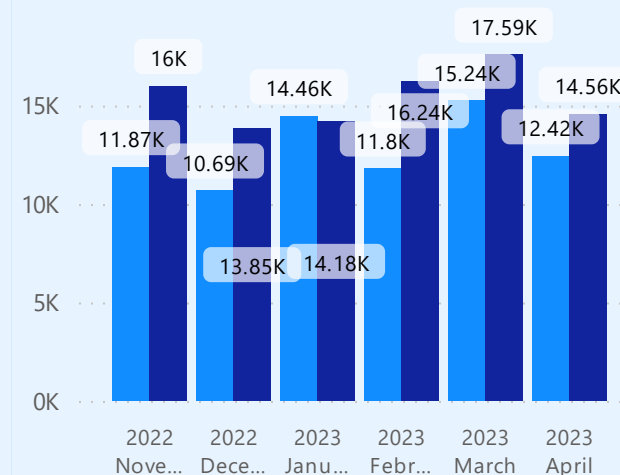
Leam Cha Bang Port



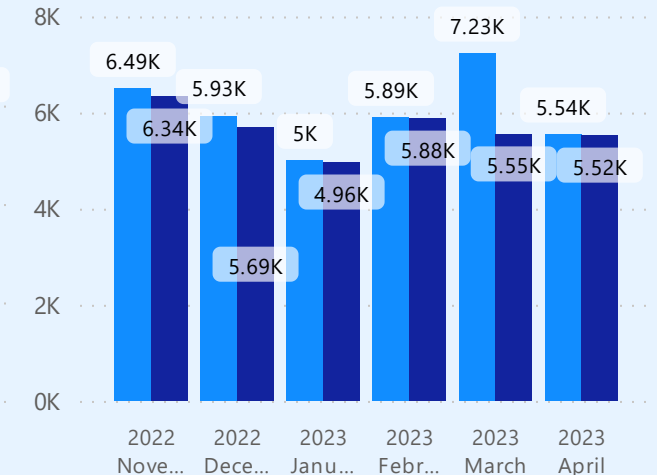
Bangkok Port



Private Wharves



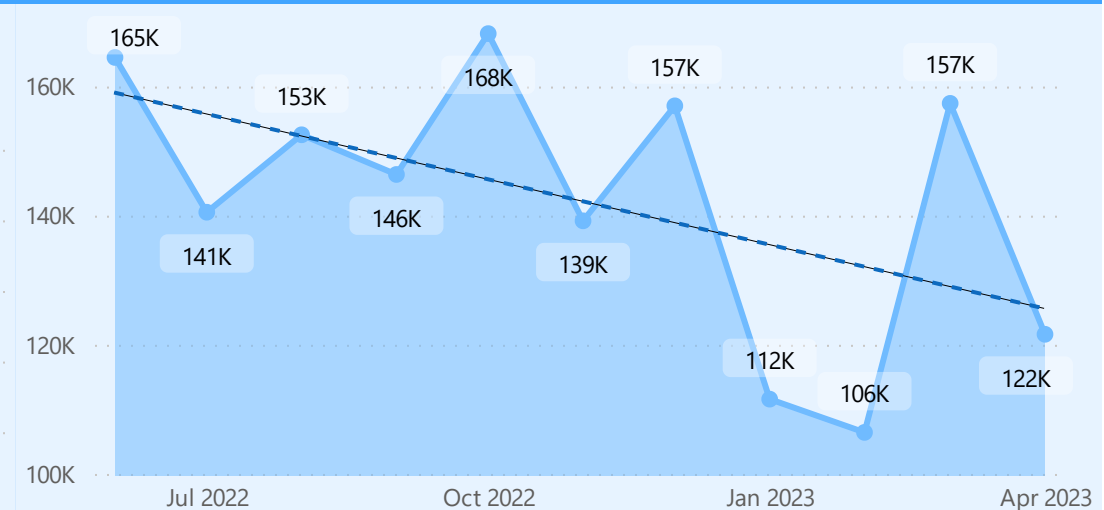
Songkla Port



Total Container Throughput (Loaded Container)



Total Empty Inbound Container



Glossary



TEU/FEU	Twenty foot Equivalent Unit : คือหน่วยวัดมาตรฐานของตู้คอนเทนเนอร์ขนาด 20 ฟุต Forty foot Equivalent Unit : คือหน่วยวัดมาตรฐานของตู้คอนเทนเนอร์ขนาด 40 ฟุต ซึ่ง 1FEU จะเท่ากับ 2TEUs	Middle East	กลุ่มประเทศตะวันออกกลาง : ประกอบด้วยประเทศทั้งสิ้น 16 ประเทศได้แก่ บาห์เรน, อียิปต์, อิหร่าน, อิรัก, อิสราเอล, จอร์แดน, คูเวต, เลบานอน, โอมาน, ซาอุดีอาระเบีย, ซีเรีย, ตุรกี, เยเมน และสหรัฐอาหรับเอมิเรตส์
FEU	Forty foot Equivalent Unit : คือหน่วยวัดมาตรฐานของตู้คอนเทนเนอร์ขนาด 40 ฟุต ซึ่ง 1FEU จะเท่ากับ 2TEUs	ASEAN5	สมาคมประชาชาติแห่งเอเชียตะวันออกเฉียงใต้ (Association of South East Asian Nations) : เป็นองค์การระหว่างประเทศระดับภูมิภาคเอเชียตะวันออกเฉียงใต้โดยสมาชิกผู้ก่อตั้งมี 5 ประเทศ ได้แก่ อินโดนีเซีย ฟิลิปปินส์ สิงคโปร์ และไทย
MOC	Ministry of Commerce : กระทรวงพาณิชย์	Brent Crude	น้ำมันดิบจะมีชื่อเรียกตามแหล่งผลิต ซึ่งจะช่วยให้ทราบถึงที่มาและคุณภาพ
YOY%	Year on Year % : การเปรียบเทียบการเปลี่ยนแปลงข้อมูลของปีนี้เทียบกับข้อมูลของช่วงเวลาเดียวกันในปีที่ผ่านมา	WTI Crude	: Brent Crude - มีแหล่งผลิตอยู่ในทะเลเหนือ (North Sea) หรือทะเลที่อยู่ระหว่างเกาะอังกฤษและคาบสมุทรสแกนดิเนเวีย
YTD%	Year to date % : การเปรียบเทียบการเปลี่ยนแปลงของข้อมูลปัจจุบัน เทียบกับวันที่ 1 มกราคม ของปีเดียวกัน	OPEC Basket	: WTI Crude - West Texas Intermediate เป็นน้ำมันดิบอ้างอิงที่สำคัญในทวีปอเมริกา : OPEC Basket - น้ำมันดิบของกลุ่มประเทศผู้ส่งออกน้ำมัน 12 ประเทศ
Exchange Rate unit	USD – US Dollar สกุลเงินดอลลาร์สหรัฐฯ JPY – Japanese Yen สกุลเงินเยน CNY – Chinese Yuan Renminbi สกุลเงินหยวน EUR – Euro สกุลเงินยูโร GBP- British Pound สกุลเงินปอนด์ VND – Vietnamese Dongy สกุลเงินดอง INR – Indian Rupee สกุลเงินรูปี AUD – Australian Dollar สกุลเงินดอลลาร์ออสเตรเลีย	SCFI index	Shanghai Containerized Freight Index : ดัชนีค่าระวางเรือตู้คอนเทนเนอร์ ของเซี่ยงไฮ้
CLMV	Cambodia-Laos-Myanmar-Vietnam : กลุ่มอาเซียนในเขตภูมิภาคลุ่มน้ำโขง (Great Mekong Subregion: GMS) ที่มีเส้นทางคมนาคมติดต่อกัน ได้แก่ กัมพูชา , ลาว , เมียนมาร์ และ เวียดนาม	USEC	US East Coast - ฝั่งทะเลด้านตะวันออกของสหรัฐอเมริกา หรือเรียกว่า ชายฝั่งตะวันออกรัฐ ซึ่งเป็น ฝั่งทะเลซึ่งตั้งในภาคกลางหรือภาคเหนือของสหรัฐอเมริกา โดยมีอาณาเขตติดต่อกับมหาสมุทรแอตแลนติก และ แคนาดา
EU27	รัฐสมาชิกสหภาพยุโรป มีสมาชิกทั้งสิ้น 27 ประเทศ : ออสเตรีย, เบลเยียม, บัลแกเรีย, โครเอเชีย, โขปรัส, เช็กเกีย, เดนมาร์ก, เอสโตเนีย, ฟินแลนด์, ฝรั่งเศส, เยอรมนี, กรีซ, ฮังการี, ไอร์แลนด์, อิตาลี, ลัตเวีย, ลิทัวเนีย, ลักเซมเบิร์ก, มอลตา, เนเธอร์แลนด์, โปแลนด์, โปรตุเกส, โรมาเนีย, สโลวาเกีย, สโลวีเนีย, สเปน และสวีเดน	USWC	US West Coast - ฝั่งทะเลตะวันตกของอเมริกา มีอาณาเขตติดต่อกับมหาสมุทรแปซิฟิก ทิศใต้ติดกับประเทศเม็กซิโก
		Private Whaves	ท่าเรือของเอกชน อาทิ BMTP, Thai Connectivity Terminal (TCT), Unithai, Sahathai, Suksawat, Thai Sugar
		Inbound	ตู้สินค้าขาเข้า
		Outbound	ตู้สินค้าขาออก
		Empty inbound	ตู้คอนเทนเนอร์เปล่าขาเข้า

Reference



- Trade, Import , Export Value : www.moc.go.th/ www.tpsso.moc.go.th/
- SCFI index : <https://en.sse.net.cn>
- Exchange rate : <https://fx-rate.net>
- Gold Price : <https://tradingeconomics.com>
- Oil price : <https://oilprice.com>
- Container Throughput: www.thaihsaa.com
- Commodity index : www.indexmundi.com
- Commodity Prices : www.markets.businessinsider.com