



MONTHLY DASHBOARD

May 2023

March 2023

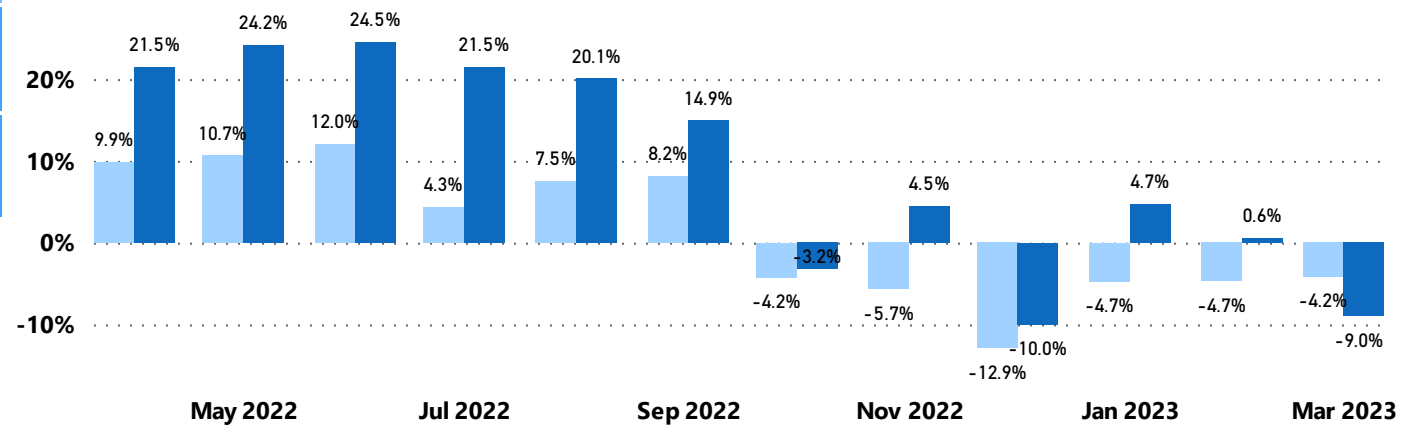


	Million Baht		Million U.S.	
	Value	Growth (YoY%)	Value	Growth (YoY%)
Export	942.94K	2.24%	27.65K	-4.18%
Import	860.54K	-3.02%	24.94K	-9.00%

Source data : MOC

2.Import/Export YoY Growth rate% (Million U.S.\$)

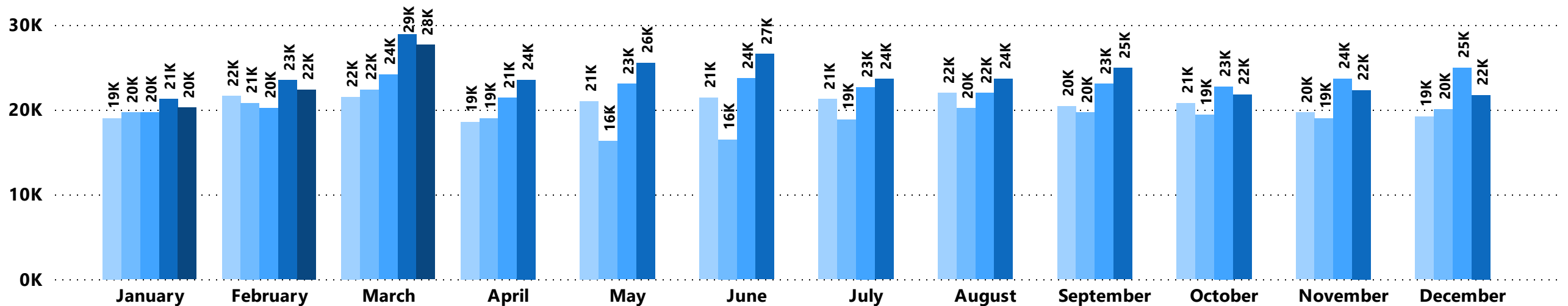
● ExportYOY ● ImportYOY



Source data : MOC

3.Export Value by Year (Million U.S.\$)

Year ● 2019 ● 2020 ● 2021 ● 2022 ● 2023




Source data : MOC

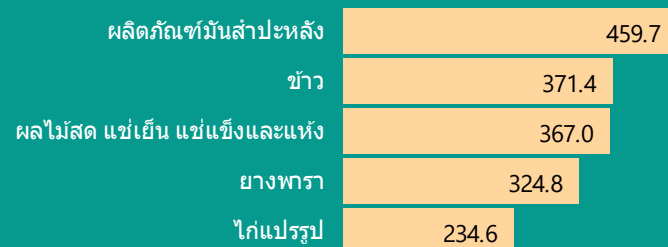
สินค้าเกษตรกรรม

(มูลค่า ล้านบาทสหรัฐฯ)

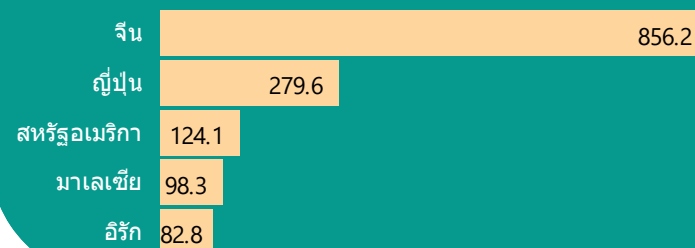
1.มูลค่าการส่งออก



2. สินค้าส่งออก 5 ลำดับแรก March 2023



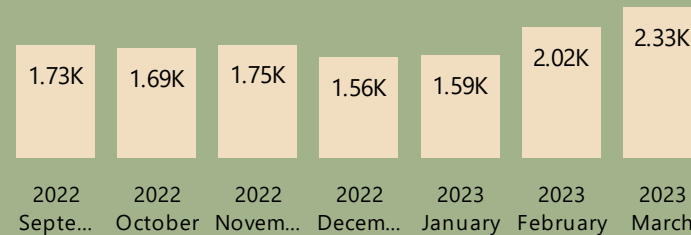
3. ประเทศส่งออก 5 ลำดับแรก March 2023



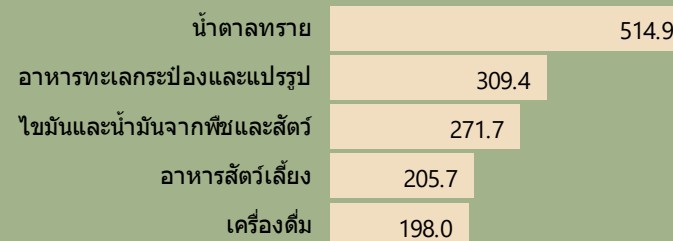
สินค้าอุตสาหกรรมเกษตร

(มูลค่า ล้านบาทสหรัฐฯ)

1.มูลค่าการส่งออก



2. สินค้าส่งออก 5 ลำดับแรก March 2023



3. ประเทศส่งออก 5 ลำดับแรก March 2023



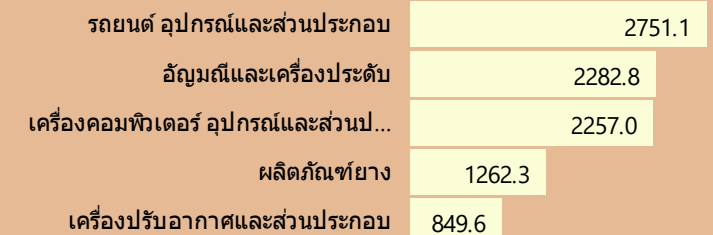
สินค้าอุตสาหกรรม

(มูลค่า ล้านบาทสหรัฐฯ)


1.มูลค่าการส่งออก



2. สินค้าส่งออก 5 ลำดับแรก March 2023



3. ประเทศส่งออก 5 ลำดับแรก March 2023






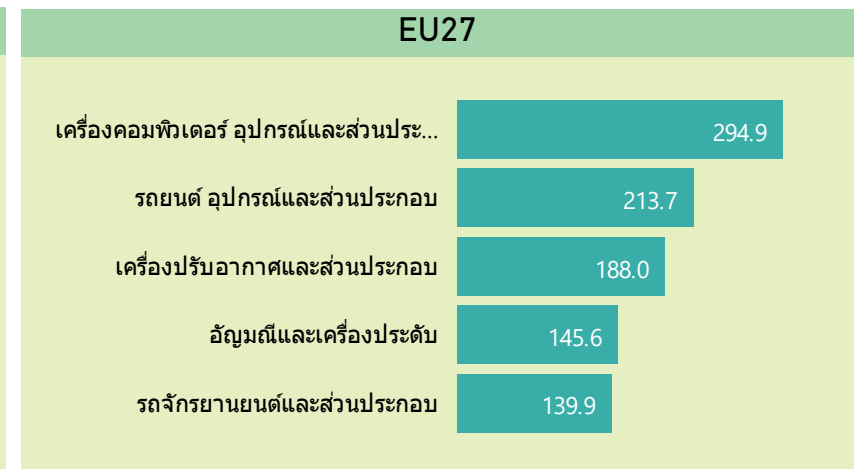
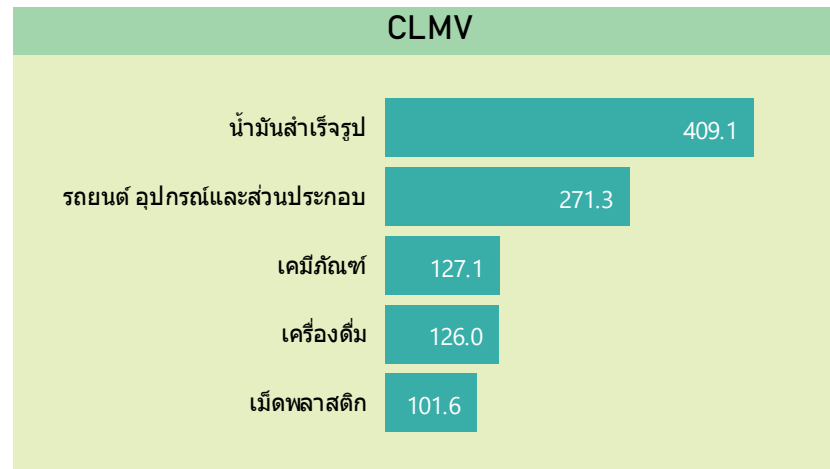

Source data : MOC



March 2023

TH Export Value **27.65K**
(Million U.S.\$)

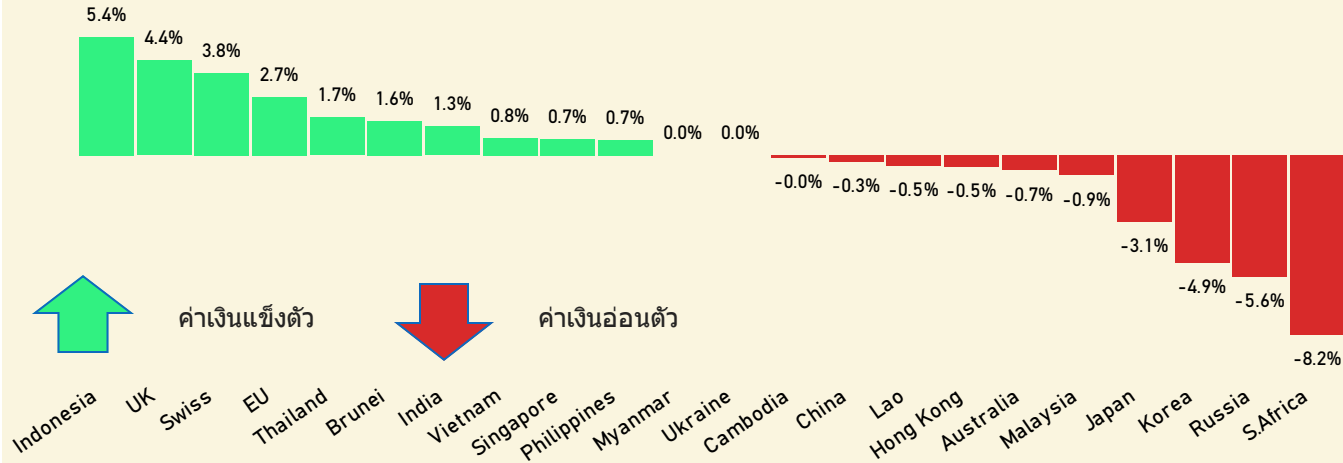
Growth Rate **-4.18%**
(YoY%)
Unit : Million U.S.\$



Source data : MOC

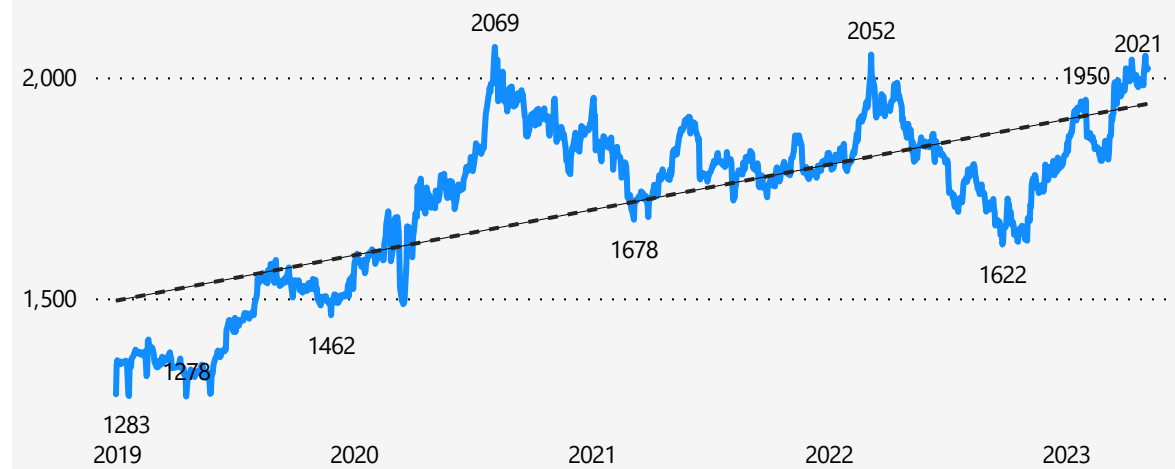
สถานการณ์ความเคลื่อนไหวอัตราแลกเปลี่ยน YTD (US Dollar)

Source data : fx-rate



สถานการณ์ราคาทอง









Source data : tradingeconomics



Exchange Rate

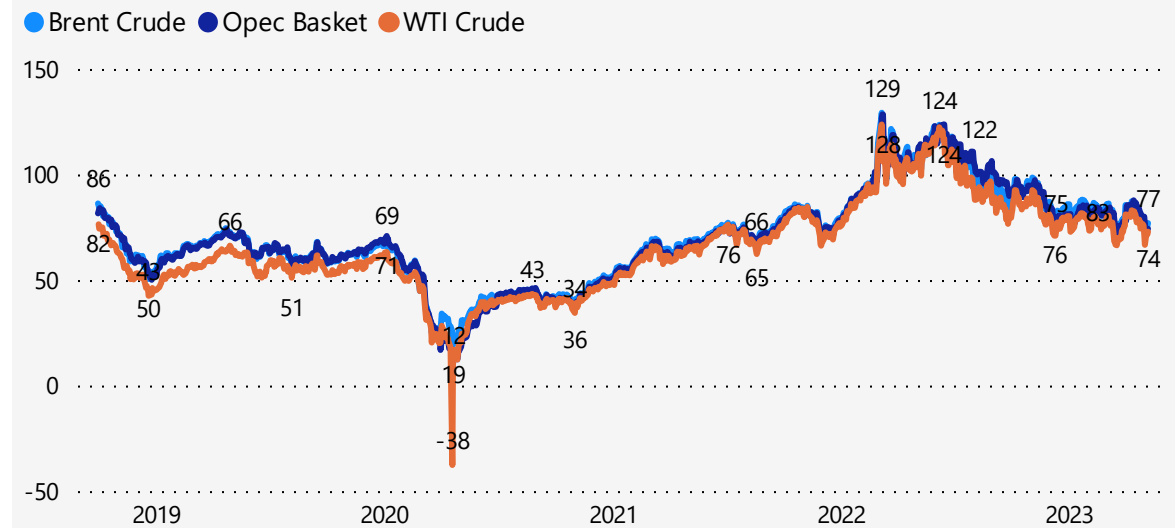
08/05/2023

(Thai Baht)

	33.95		4.91
USD		CNY	
	37.44		0.25
EUR		JPY	
	42.90		0.42
GBP		INR	
	22.92		0.0014
AUD		VND	

สถานการณ์ราคาน้ำมัน

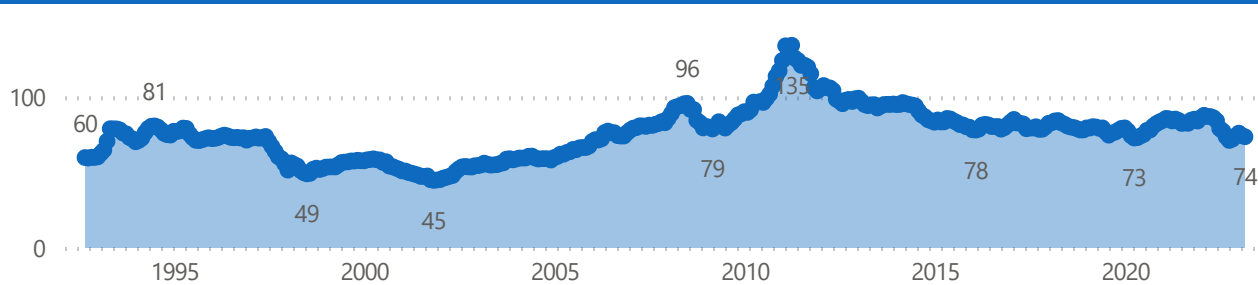
Source data : OilPrice



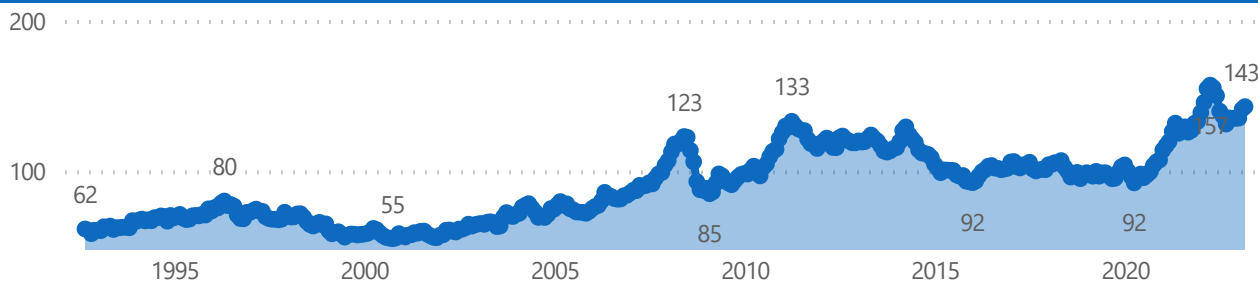


Commodity Index

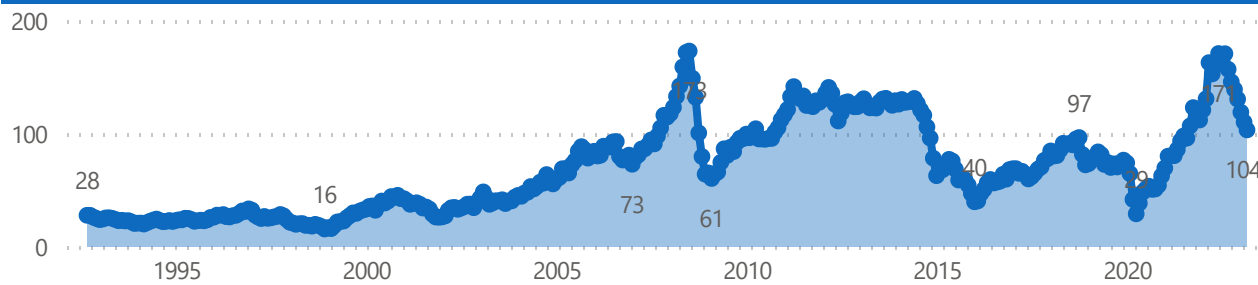
Commodity Agricultural Raw Materials Index



Commodity Food and Beverage Price Index



Commodity Fuel (energy) Index



Source Data : www.indexmundi.com

Commodity Price

Natural Gas (Henry Hub)

2.19

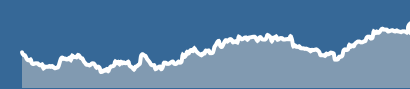
(USD per MMBtu) of Monday, May 08, 2023



Silver

25.62

(USD per Troy Ounce) of Monday, May 08, 2023



Copper

8.49K

(USD per Ton) of Saturday, May 06, 2023



Rice

18.1

(per Cwt) of Monday, May 08, 2023



Wheat

239.75

(USc per Ton) of Saturday, May 06, 2023



Milk

16.58

(USD per Cwt.sh) of Monday, May 08, 2023



Sugar

0.27

(USc per lb) of Saturday, April 29, 2023



Corn

6.53

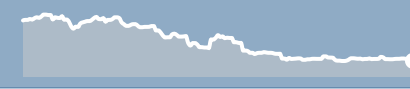
(USD per Bushel) of Monday, May 08, 2023



Coal

125

(USD per ton) of Friday, May 05, 2023

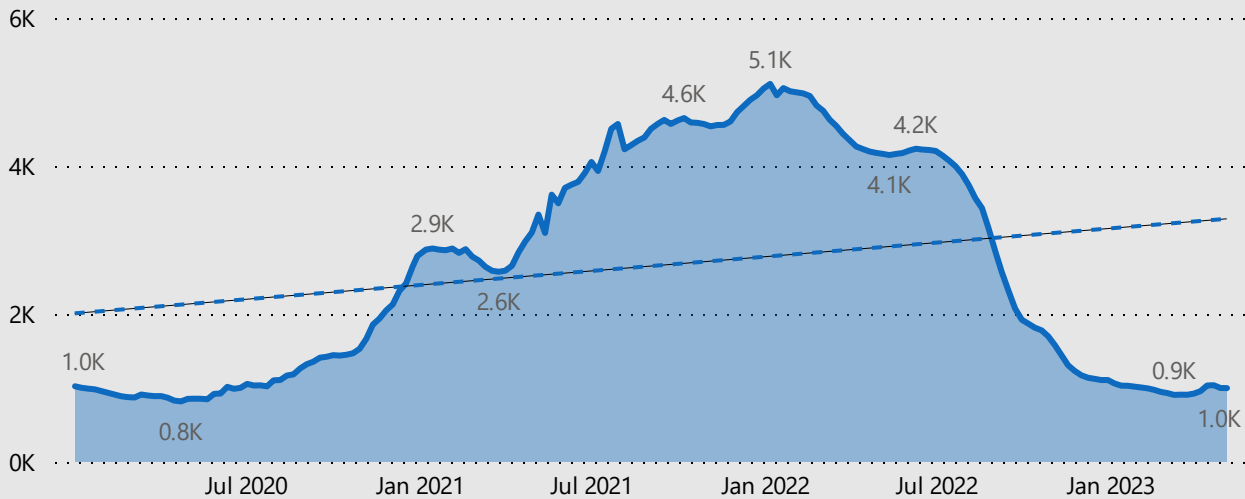


Source Data : www.markets.businessinsider.com



1.1 SCFI Comprehensive Index

Source data : SCFI

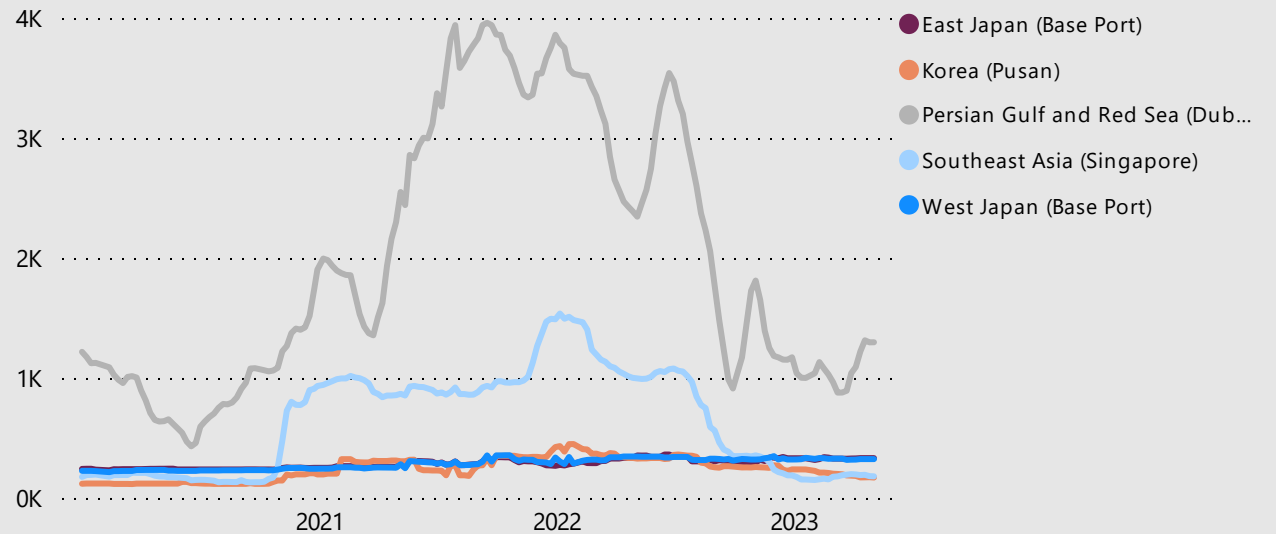


• Unit = USD/TEU (Except USEC and USWC = USD/FEU)

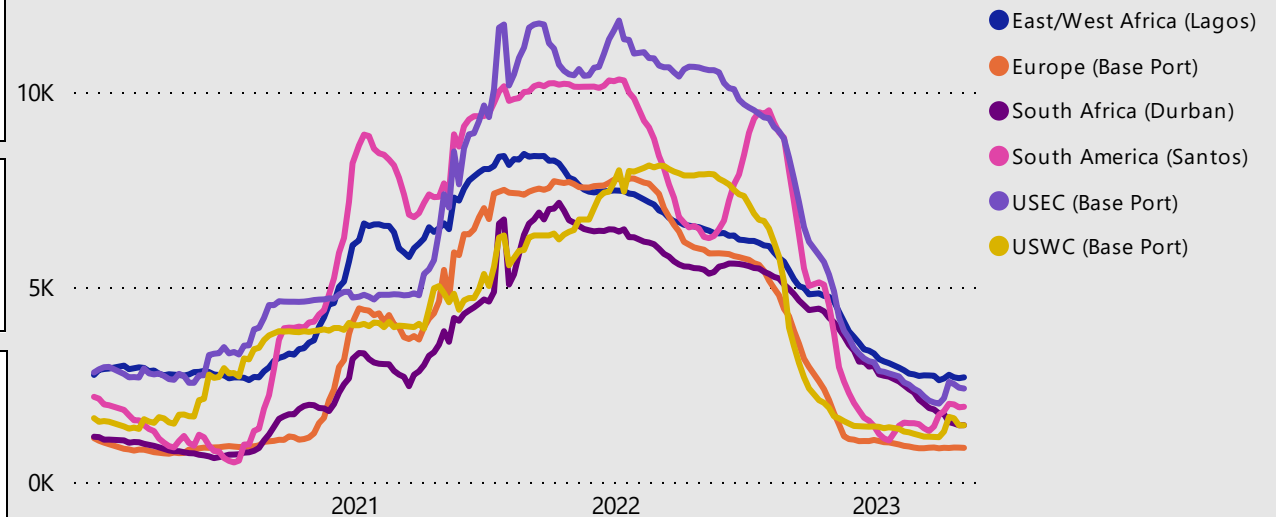
Recently Freight 05-May-23

998 Comprehensive	218 Melbourne	332 East Japan	170 Korea
1,298 Dubai	180 Singapore	324 West Japan	2,683 East/West Africa
1,616 Mediterranen	1,457 South Africa	1,929 South America	2,396 USEC(\$/FEU)
			875 Europe
			1,453 USWC(\$/FEU)

1.2 SCFI Index Group 1



1.3 SCFI Index Group 2



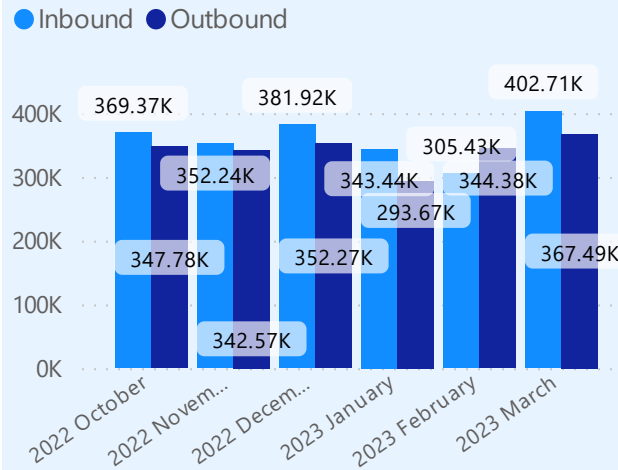
Report : May 2023 TH Container Throughput(TEU)



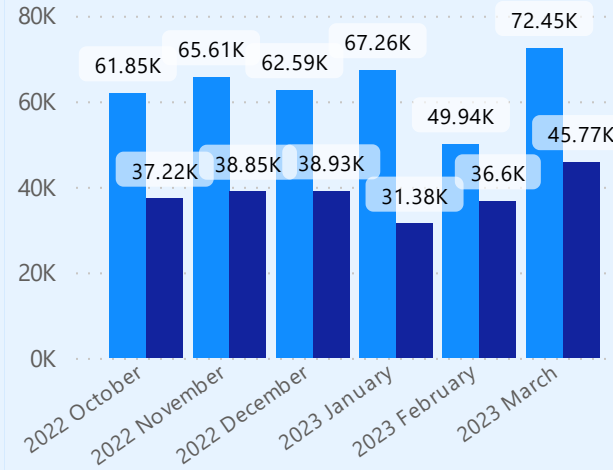
Container Throughput By Port (Loaded&Empty Container)

Source data : THAI BSAA

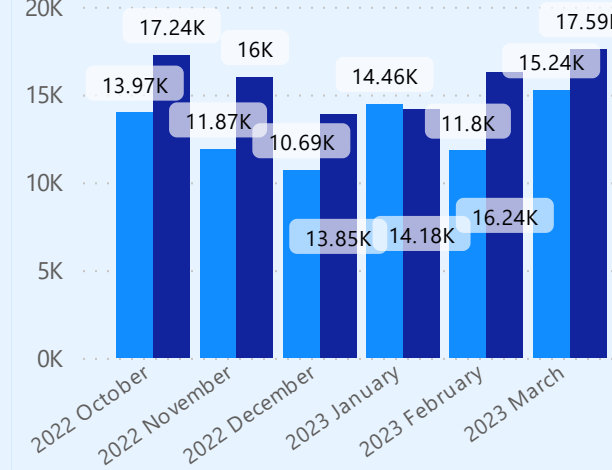
Leam Cha Bang Port



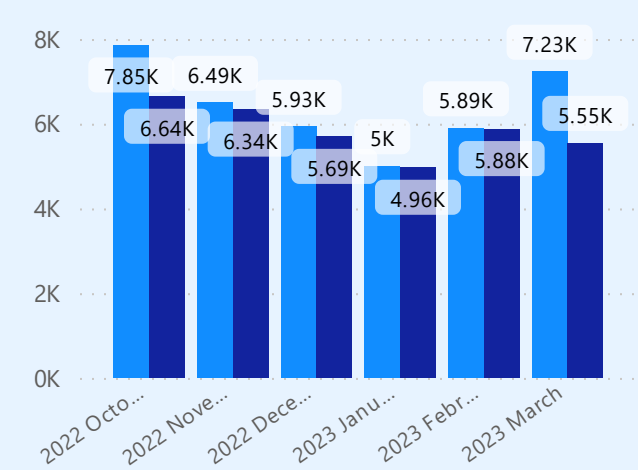
Bangkok Port



Private Wharves



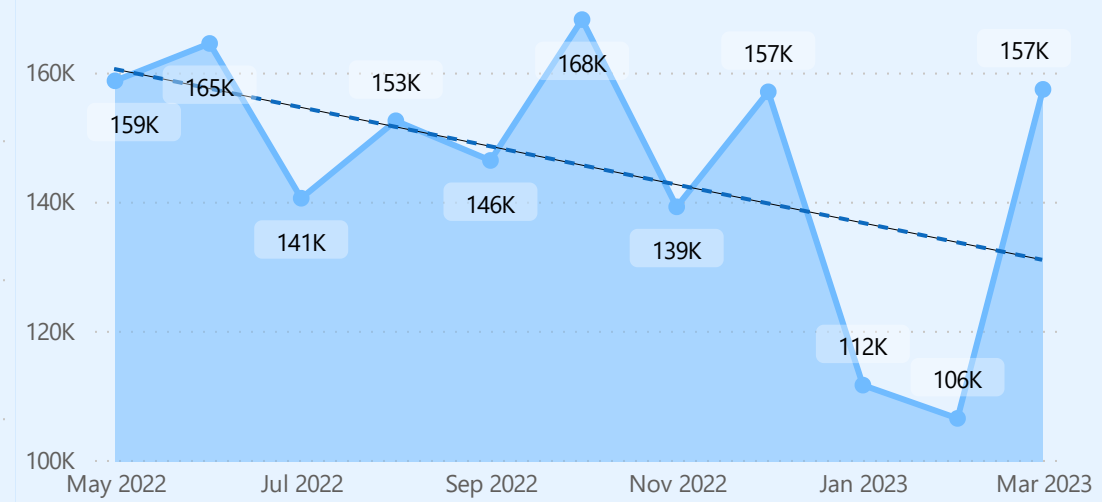
Songkla Port



Total Container Throughput (Loaded Container)



Total Empty Inbound Container



Glossary



TEU/FEU	Twenty foot Equivalent Unit : คือหน่วยวัดมาตรฐานของตู้คอนเทนเนอร์ขนาด 20 ฟุต Forty foot Equivalent Unit : คือหน่วยวัดมาตรฐานของตู้คอนเทนเนอร์ขนาด 40 ฟุต ซึ่ง 1FEU จะเท่ากับ 2TEUs	Middle East	กลุ่มประเทศตะวันออกกลาง : ประกอบด้วยประเทศทั้งสิ้น 16 ประเทศได้แก่ บาห์เรน, อียิปต์, อิหร่าน, อิรัก, อิสราเอล, จอร์แดน, คูเวต, เลบานอน, โอมาน, ซาอุดีอาระเบีย, ซีเรีย, ตุรกี, เยเมน และสหรัฐอาหรับเอมิเรตส์
FEU	Forty foot Equivalent Unit : คือหน่วยวัดมาตรฐานของตู้คอนเทนเนอร์ขนาด 40 ฟุต ซึ่ง 1FEU จะเท่ากับ 2TEUs	ASEAN5	สมาคมประชาชาติแห่งเอเชียตะวันออกเฉียงใต้ (Association of South East Asian Nations) : เป็นองค์การระหว่างประเทศระดับภูมิภาคเอเชียตะวันออกเฉียงใต้โดยสมาชิกผู้ก่อตั้งมี 5 ประเทศ ได้แก่ อินโดนีเซีย ฟิลิปปินส์ สิงคโปร์ และไทย
MOC	Ministry of Commerce : กระทรวงพาณิชย์	Brent Crude	น้ำมันดิบจะมีชื่อเรียกตามแหล่งผลิต ซึ่งจะช่วยให้ทราบถึงที่มาและคุณภาพ
YOY%	Year on Year % : การเปรียบเทียบการเปลี่ยนแปลงข้อมูลของปีนี้เทียบกับข้อมูลของช่วงเวลาเดียวกันในปีที่ผ่านมา	WTI Crude	: Brent Crude - มีแหล่งผลิตอยู่ในทะเลเหนือ (North Sea) หรือทะเลที่อยู่ระหว่างเกาะอังกฤษและคาบสมุทรสแกนดิเนเวีย
YTD%	Year to date % : การเปรียบเทียบการเปลี่ยนแปลงของข้อมูลปัจจุบัน เทียบกับวันที่ 1 มกราคม ของปีเดียวกัน	OPEC Basket	: WTI Crude - West Texas Intermediate เป็นน้ำมันดิบอ้างอิงที่สำคัญในทวีปอเมริกา : OPEC Basket - น้ำมันดิบของกลุ่มประเทศผู้ส่งออกน้ำมัน 12 ประเทศ
Exchange Rate unit	USD – US Dollar สกุลเงินดอลลาร์สหรัฐฯ JPY – Japanese Yen สกุลเงินเยน CNY – Chinese Yuan Renminbi สกุลเงินหยวน EUR – Euro สกุลเงินยูโร GBP- British Pound สกุลเงินปอนด์ VND – Vietnamese Dongy สกุลเงินดอง INR – Indian Rupee สกุลเงินรูปี AUD – Australian Dollar สกุลเงินดอลลาร์ออสเตรเลีย	SCFI index	Shanghai Containerized Freight Index : ดัชนีค่าระวางเรือตู้คอนเทนเนอร์ ของเซี่ยงไฮ้
CLMV	Cambodia-Laos-Myanmar-Vietnam : กลุ่มอาเซียนในเขตภูมิภาคลุ่มน้ำโขง (Great Mekong Subregion: GMS) ที่มีเส้นทางคมนาคมติดต่อกัน ได้แก่ กัมพูชา , ลาว , เมียนมาร์ และ เวียดนาม	USEC	US East Coast - ฝั่งทะเลด้านตะวันออกของสหรัฐอเมริกา หรือเรียกว่า ชายฝั่งตะวันออกรัฐ ซึ่งเป็น ฝั่งทะเลซึ่งตั้งในภาคกลางหรือภาคเหนือของสหรัฐอเมริกา โดยมีอาณาเขตติดต่อกับมหาสมุทรแอตแลนติก และ แคนาดา
EU27	รัฐสมาชิกสหภาพยุโรป มีสมาชิกทั้งสิ้น 27 ประเทศ : ออสเตรีย, เบลเยียม, บัลแกเรีย, โครเอเชีย, โขปรัส, เช็กเกีย, เดนมาร์ก, เอสโตเนีย, ฟินแลนด์, ฝรั่งเศส, เยอรมนี, กรีซ, ฮังการี, ไอร์แลนด์, อิตาลี, ลัตเวีย, ลิทัวเนีย, ลักเซมเบิร์ก, มอลตา, เนเธอร์แลนด์, โปแลนด์, โปรตุเกส, โรมาเนีย, สโลวาเกีย, สโลวีเนีย, สเปน และสวีเดน	USWC	US West Coast - ฝั่งทะเลตะวันตกของอเมริกา มีอาณาเขตติดต่อกับมหาสมุทรแปซิฟิก ทิศใต้ติดกับประเทศเม็กซิโก
		Private Whaves	ท่าเรือของเอกชน อาทิ BMTP, Thai Connectivity Terminal (TCT), Unithai, Sahathai, Suksawat, Thai Sugar
		Inbound	ตู้สินค้าขาเข้า
		Outbound	ตู้สินค้าขาออก
		Empty inbound	ตู้คอนเทนเนอร์เปล่าขาเข้า

Reference



- Trade, Import , Export Value : www.moc.go.th/ www.tpsso.moc.go.th/
- SCFI index : <https://en.sse.net.cn>
- Exchange rate : <https://fx-rate.net>
- Gold Price : <https://tradingeconomics.com>
- Oil price : <https://oilprice.com>
- Container Throughput: www.thaihsaa.com
- Commodity index : www.indexmundi.com
- Commodity Prices : www.markets.businessinsider.com