



MONTHLY DASHBOARD

Mar 2023

January 2023

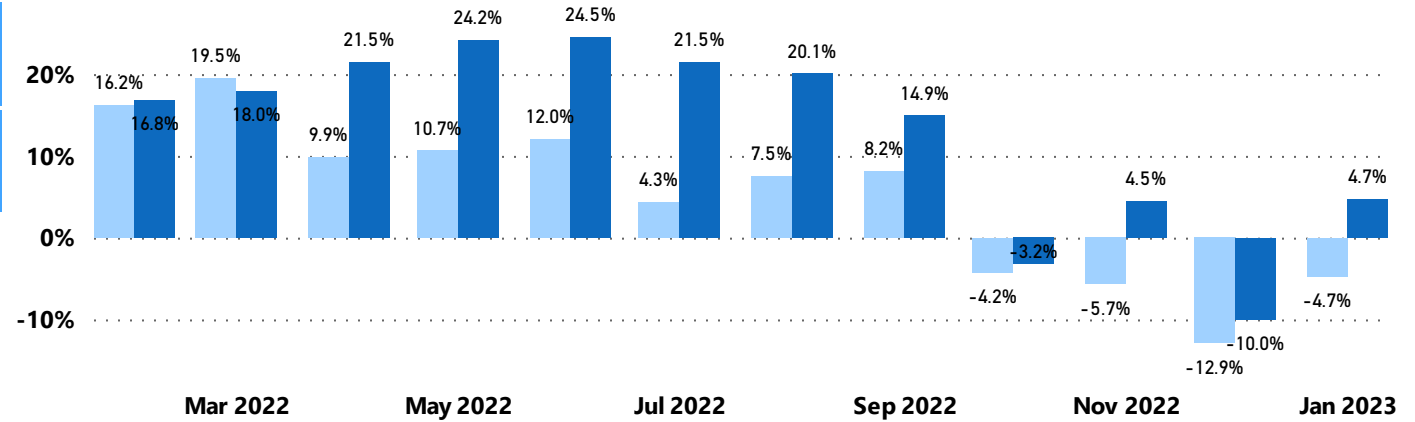


	Million Baht		Million U.S.	
	Value	Growth (YoY%)	Value	Growth (YoY%)
Export	700.13K	-1.16%	20.25K	-4.75%
Import	871.43K	8.56%	24.90K	4.68%

Source data : MOC

2.Import/Export YoY Growth rate% (Million U.S.\$)

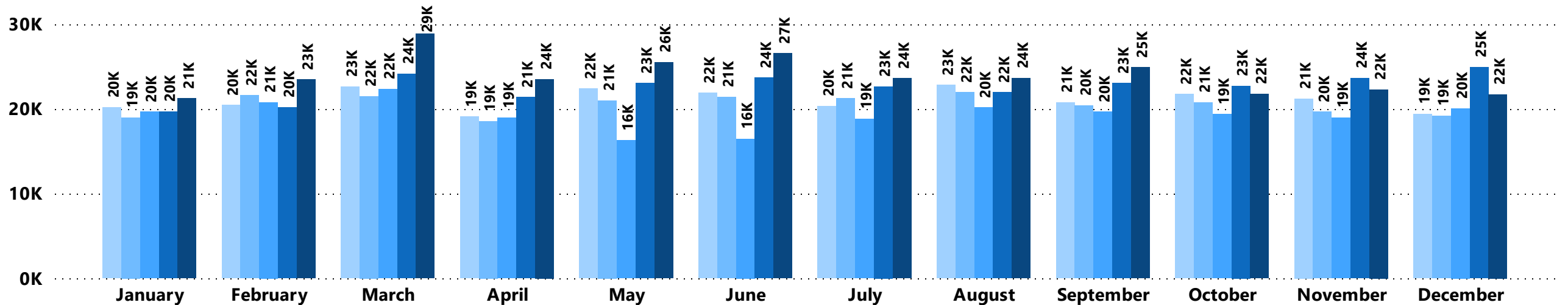
● ExportYOY ● ImportYOY



Source data : MOC

3.Export Value by Year (Million U.S.\$)

Year ● 2018 ● 2019 ● 2020 ● 2021 ● 2022

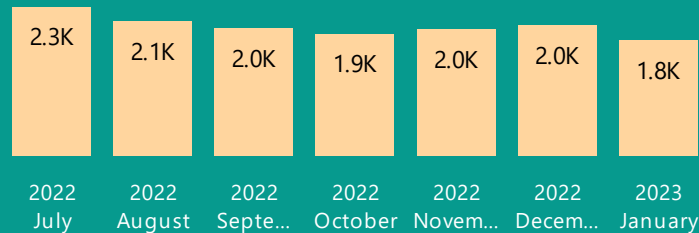


Source data : MOC

สินค้าเกษตรกรรม

(มูลค่า ล้านบาทสหรัฐฯ)

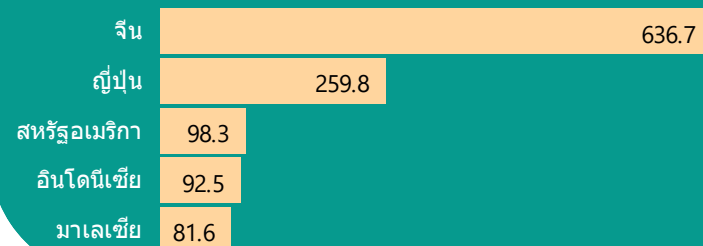
1.มูลค่าการส่งออก



2. สินค้าส่งออก 5 ลำดับแรก January 2023



3. ประเทศส่งออก 5 ลำดับแรก January 2023



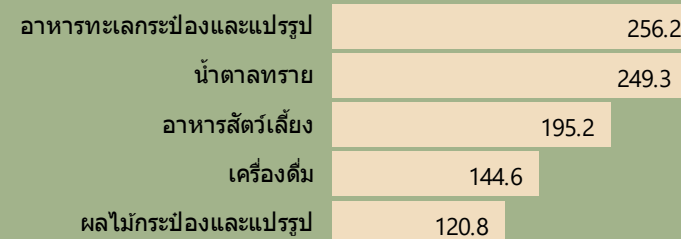
สินค้าอุตสาหกรรมเกษตร

(มูลค่า ล้านบาทสหรัฐฯ)


1.มูลค่าการส่งออก



2. สินค้าส่งออก 5 ลำดับแรก January 2023



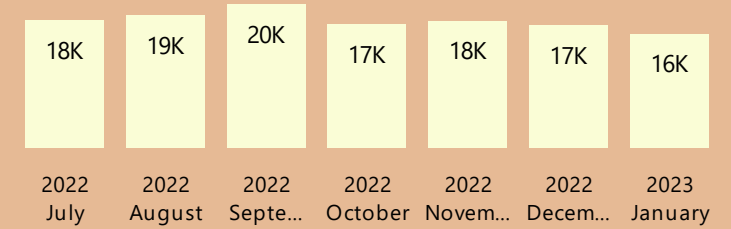
3. ประเทศส่งออก 5 ลำดับแรก January 2023



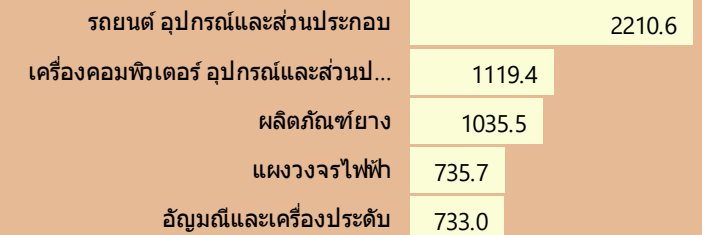
สินค้าอุตสาหกรรม

(มูลค่า ล้านบาทสหรัฐฯ)


1.มูลค่าการส่งออก



2. สินค้าส่งออก 5 ลำดับแรก January 2023



3. ประเทศส่งออก 5 ลำดับแรก January 2023





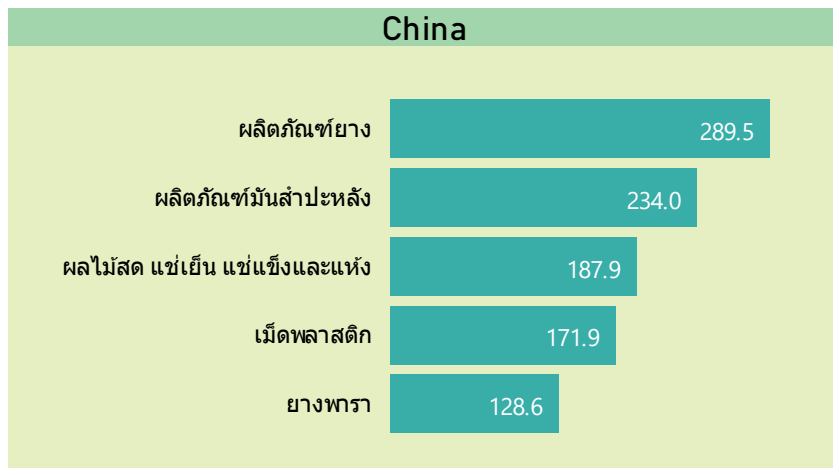
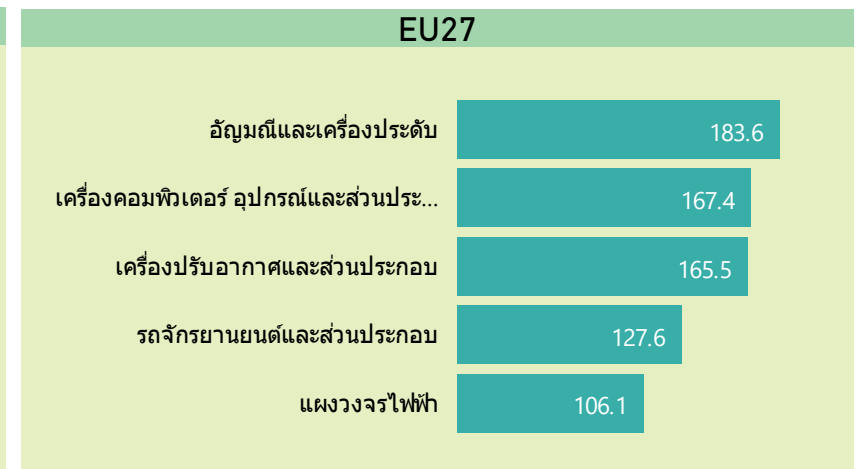
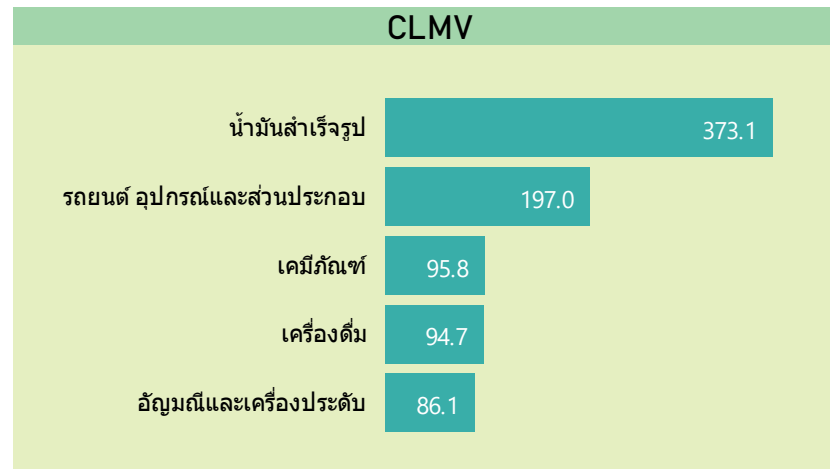
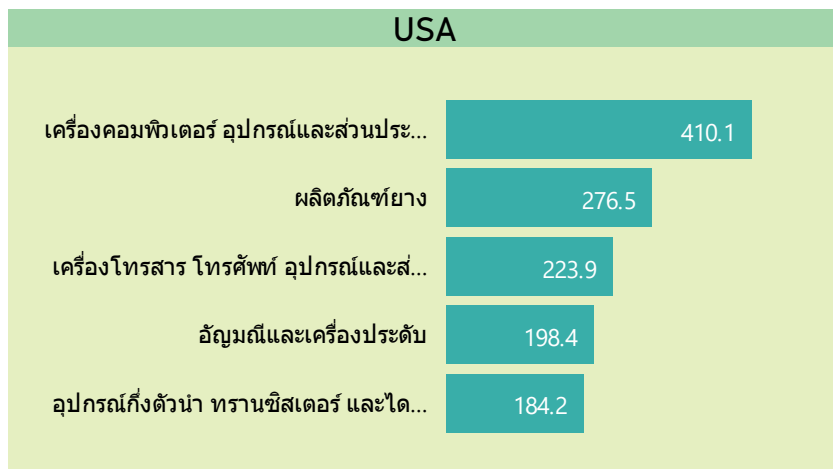
Source data : MOC



January 2023

TH Export Value **20.25K**
(Million U.S.\$)

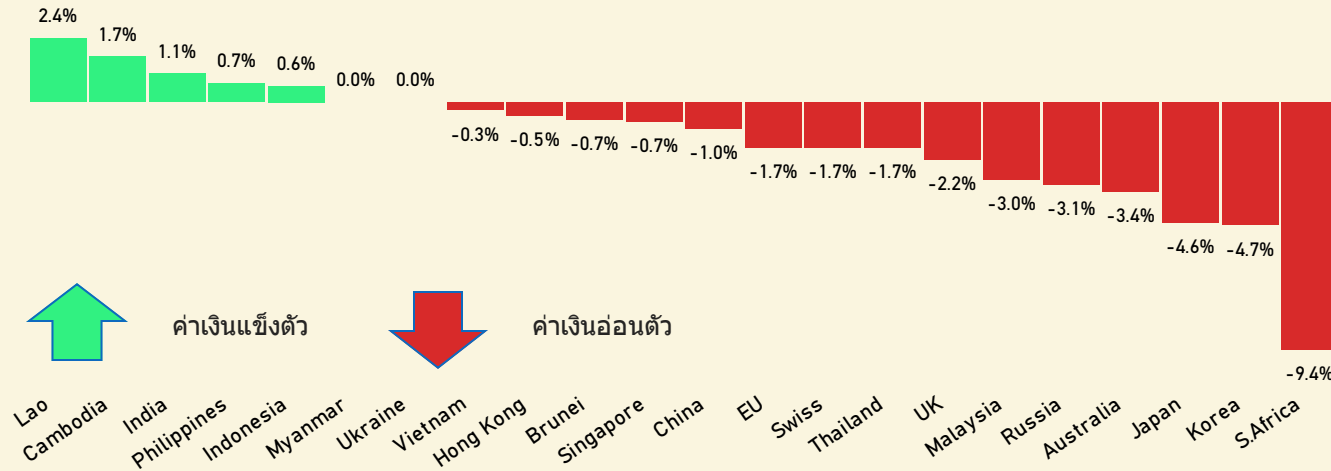
Growth Rate **-4.75%**
(YoY%)
Unit : Million U.S.\$



Source data : MOC

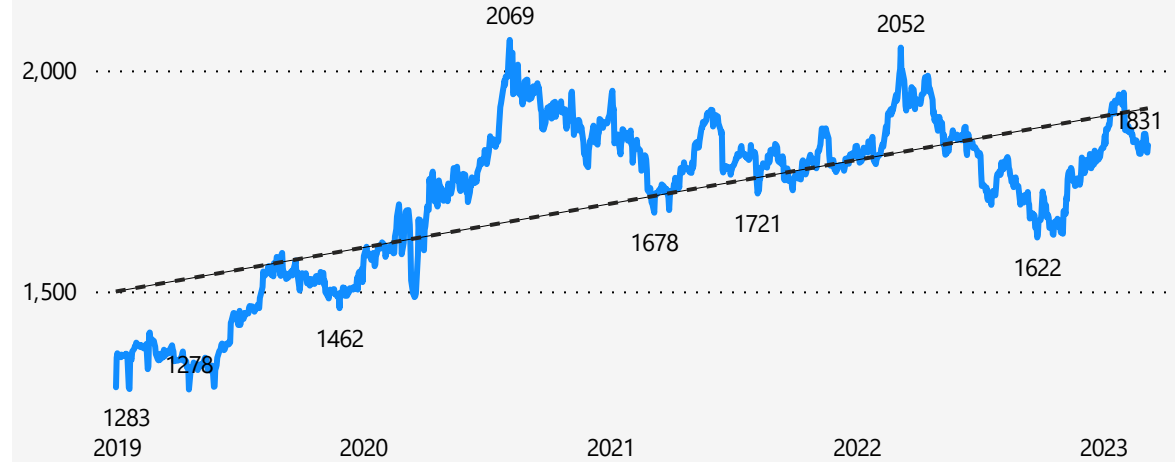
สถานการณ์ความเคลื่อนไหวอัตราแลกเปลี่ยน YTD (US Dollar)

Source data : fx-rate



สถานการณ์ราคาทอง

Source data : tradingeconomics



Exchange Rate

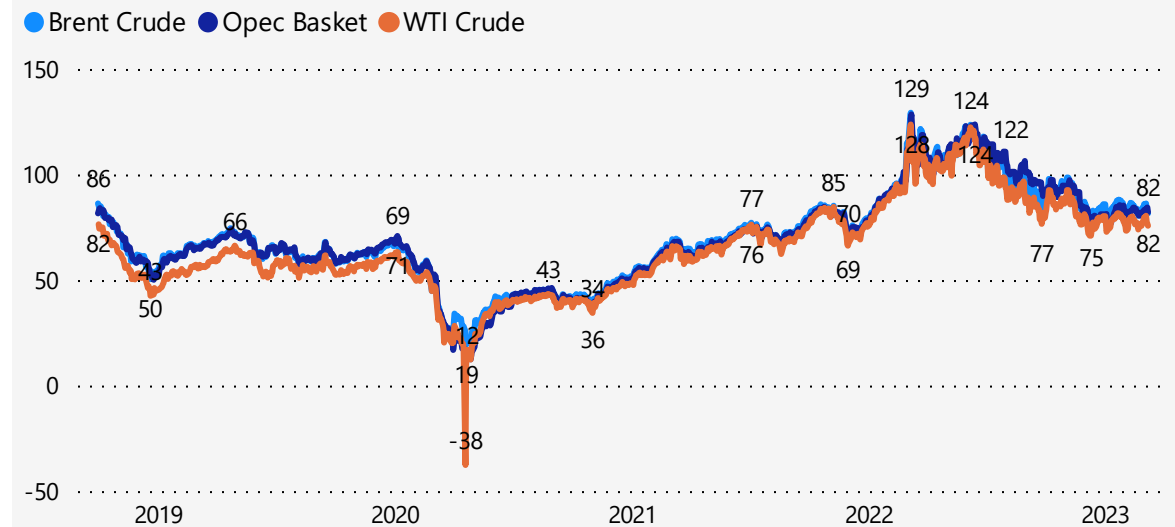
09/03/2023

(Thai Baht)

	35.10		5.04
USD		CNY	
	37.01		0.26
EUR		JPY	
	23.11		0.43
AUD		INR	
	41.56		
GBP			
	0.0014		
VND			

สถานการณ์ราคาน้ำมัน

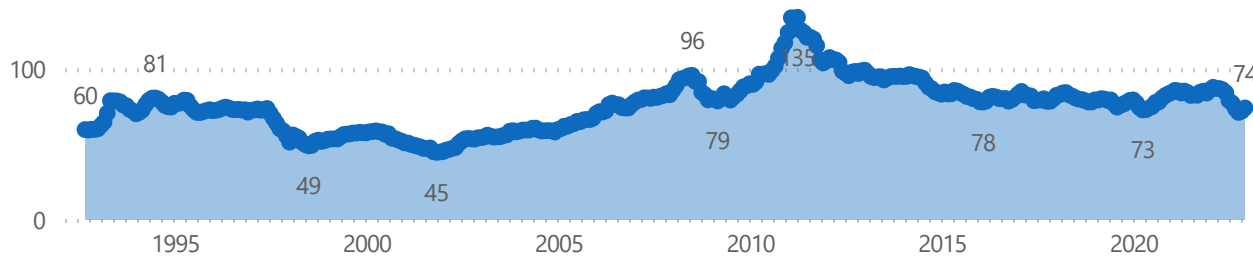
Source data : OilPrice



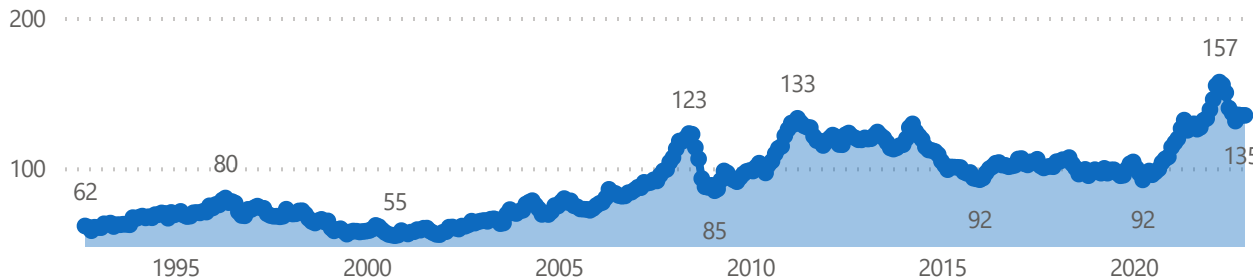


Commodity Index

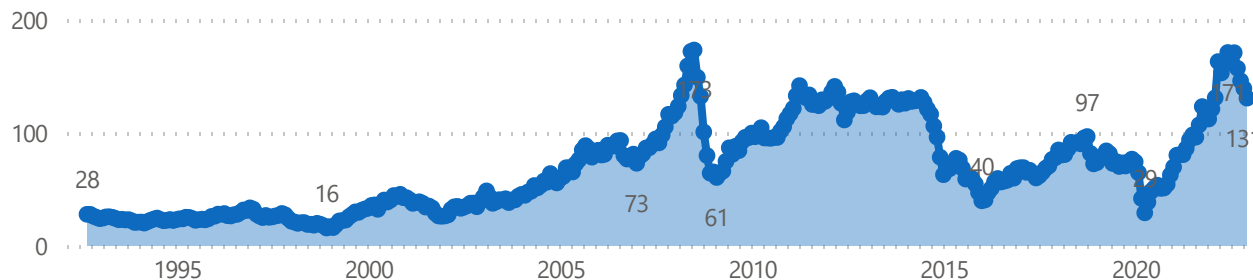
Commodity Agricultural Raw Materials Index



Commodity Food and Beverage Price Index



Commodity Fuel (energy) Index



Source Data : www.indexmundi.com

Commodity Price

Natural Gas (Henry Hub)

2.49

(USD per MMBtu) of Friday, March 10, 2023



Silver

20.04

(USD per Troy Ounce) of Friday, March 10, 2023



Copper

8.81K

(USD per Ton) of Friday, March 10, 2023



Rice

17.23

(per Cwt) of Friday, March 03, 2023



Wheat

261.75

(USc per Ton) of Friday, March 10, 2023



Milk

17.75

(USD per Cwt.sh) of Friday, March 10, 2023



Sugar

0.21

(USc per lb) of Friday, March 10, 2023



Corn

6.2

(USD per Bushel) of Friday, March 10, 2023



Coal

126

(USD per ton) of Friday, March 10, 2023



Source Data : www.markets.businessinsider.com



1.1 SCFI Comprehensive Index

Source data : SCFI

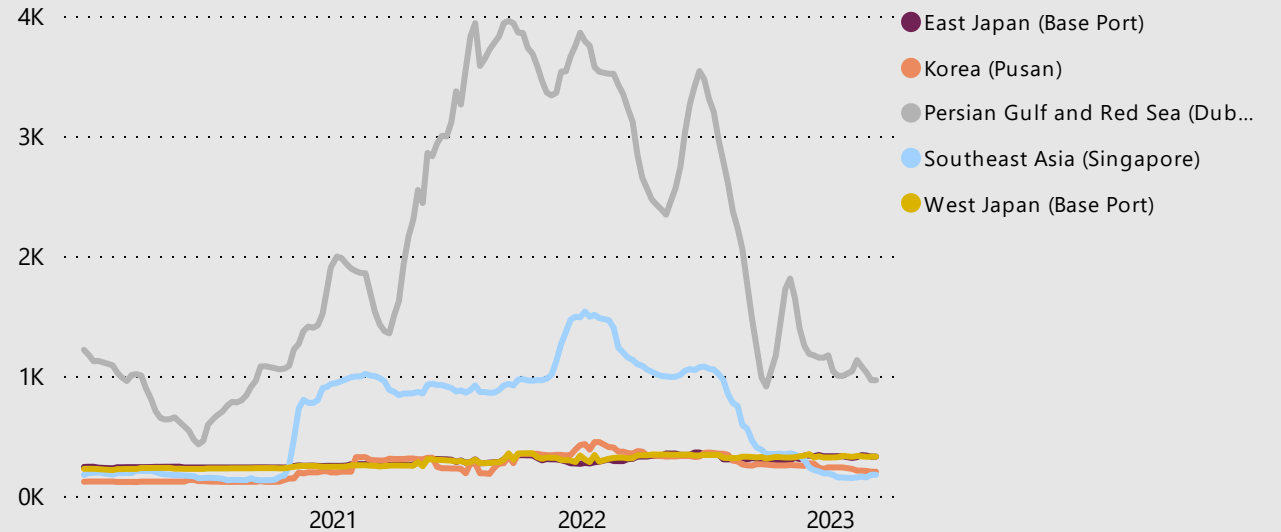


• Unit = USD/TEU (Except USEC and USWC = USD/FEU)

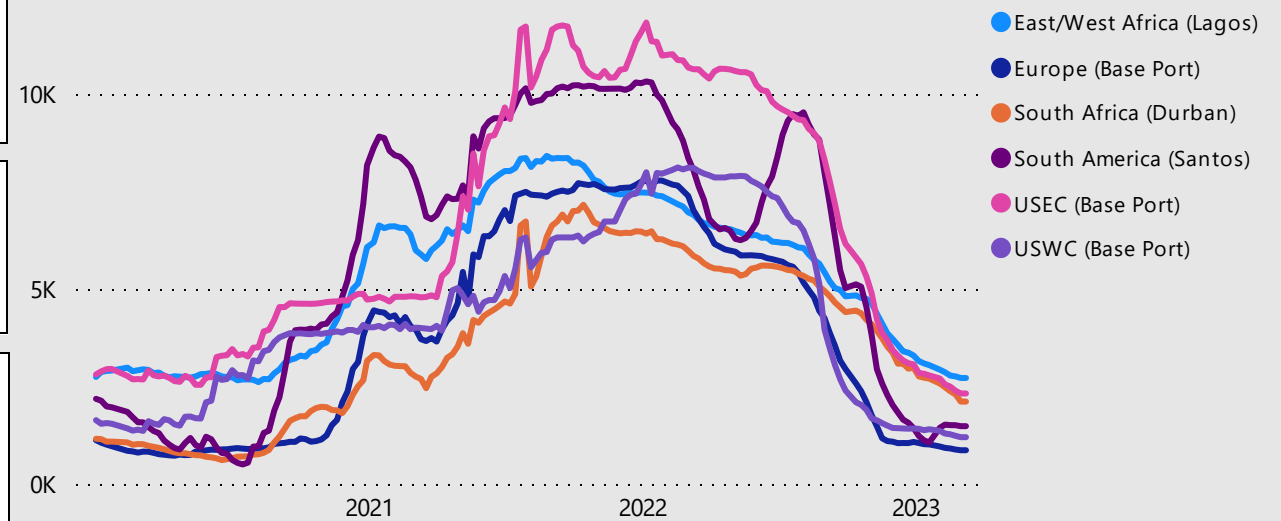
Recently Freight 10/03/2023

931 Comprehensive	334 Melbourne	328 East Japan	202 Korea
965 Dubai	177 Singapore	328 West Japan	2,718 East/West Africa
1,600 Mediterranen	2,112 South Africa	1,482 South America	2,321 USEC(\$/FEU)
			1,200 USWC(\$/FEU)

1.2 SCFI Index Group 1



1.3 SCFI Index Group 2



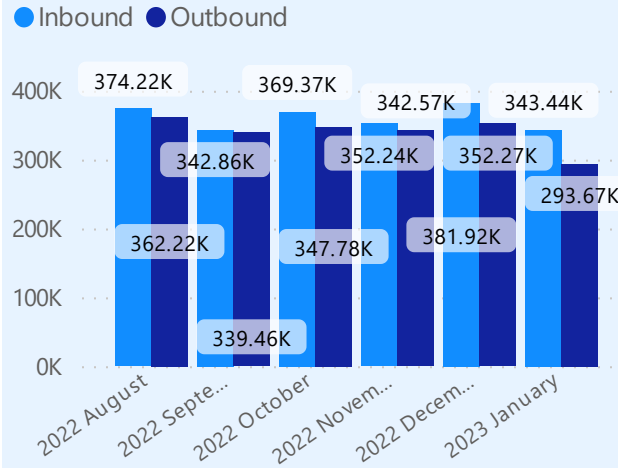
Report : Mar 2023 TH Container Throughput(TEU)



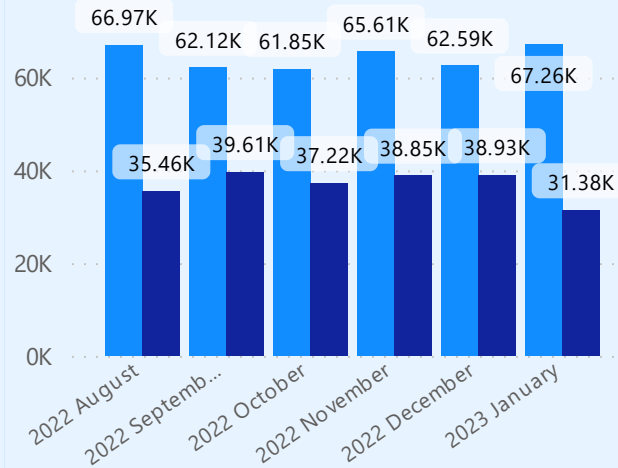
Container Throughput By Port (Loaded&Empty Container)

Source data : THAI BSAA

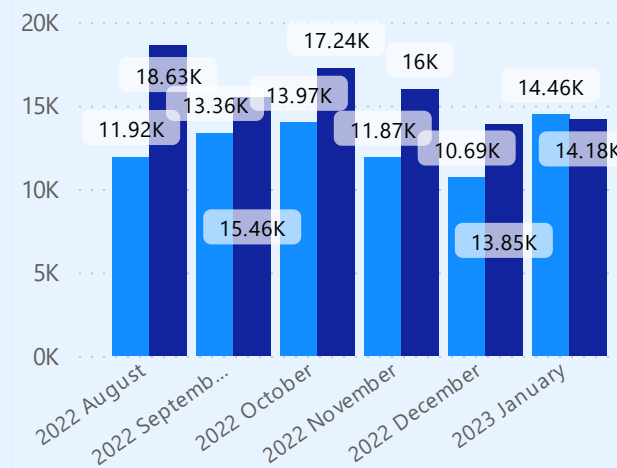
Leam Cha Bang Port



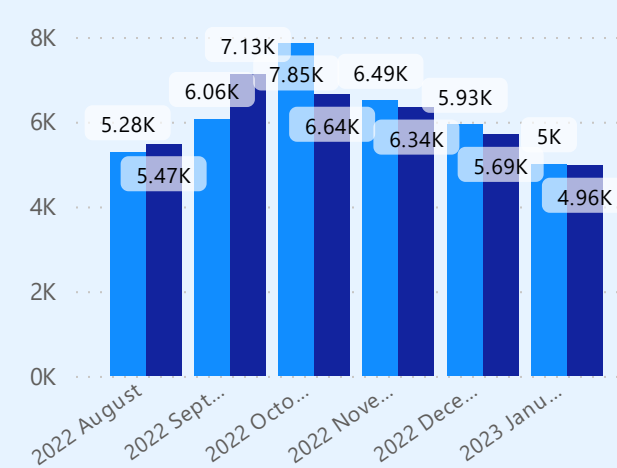
Bangkok Port



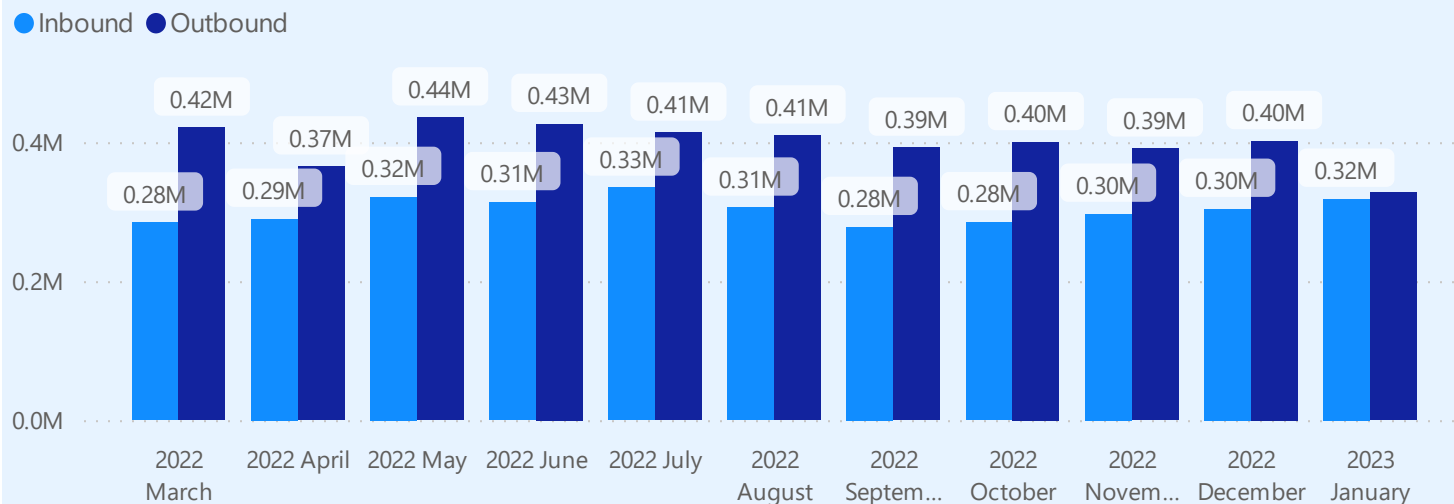
Private Wharves



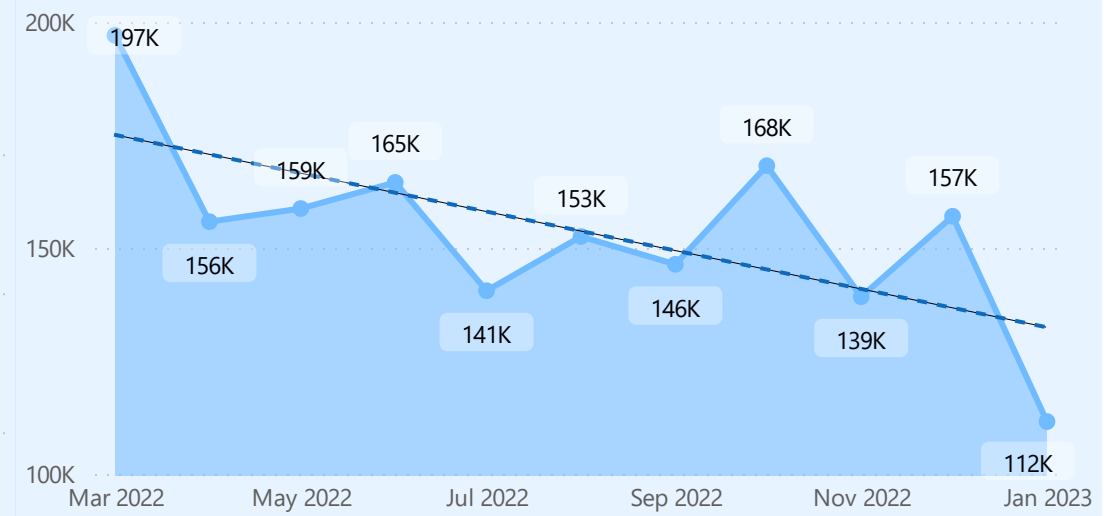
Songkla Port



Total Container Throughput (Loaded Container)



Total Empty Inbound Container



Glossary



TEU/FEU	Twenty foot Equivalent Unit : คือหน่วยวัดมาตรฐานของตู้คอนเทนเนอร์ขนาด 20 ฟุต Forty foot Equivalent Unit : คือหน่วยวัดมาตรฐานของตู้คอนเทนเนอร์ขนาด 40 ฟุต ซึ่ง 1FEU จะเท่ากับ 2TEUs	Middle East	กลุ่มประเทศตะวันออกกลาง : ประกอบด้วยประเทศทั้งสิ้น 16 ประเทศได้แก่ บาห์เรน, อียิปต์, อิหร่าน, อิรัก, อิสราเอล, จอร์แดน, คูเวต, เลบานอน, โอมาน, ซาอุดีอาระเบีย, ซีเรีย, ตุรกี, เยเมน และสหรัฐอาหรับเอมิเรตส์
FEU	Forty foot Equivalent Unit : คือหน่วยวัดมาตรฐานของตู้คอนเทนเนอร์ขนาด 40 ฟุต ซึ่ง 1FEU จะเท่ากับ 2TEUs	ASEAN5	สมาคมประชาชาติแห่งเอเชียตะวันออกเฉียงใต้ (Association of South East Asian Nations) : เป็นองค์การระหว่างประเทศระดับภูมิภาคเอเชียตะวันออกเฉียงใต้ โดยสมาชิกผู้ก่อตั้งมี 5 ประเทศ ได้แก่ อินโดนีเซีย ฟิลิปปินส์ สิงคโปร์ และไทย
MOC	Ministry of Commerce : กระทรวงพาณิชย์	Brent Crude	น้ำมันดิบจะมีชื่อเรียกตามแหล่งผลิต ซึ่งจะช่วยให้ทราบถึงที่มาและคุณภาพ
YOY%	Year on Year % : การเปรียบเทียบการเปลี่ยนแปลงข้อมูลของปีนี้เทียบกับข้อมูลของช่วงเวลาเดียวกันในปีที่ผ่านมา	WTI Crude	: Brent Crude - มีแหล่งผลิตอยู่ในทะเลเหนือ (North Sea) หรือทะเลที่อยู่ระหว่างเกาะอังกฤษและคาบสมุทรสแกนดิเนเวีย
YTD%	Year to date % : การเปรียบเทียบการเปลี่ยนแปลงของข้อมูลปัจจุบัน เทียบกับวันที่ 1 มกราคม ของปีเดียวกัน	OPEC Basket	: WTI Crude - West Texas Intermediate เป็นน้ำมันดิบอ้างอิงที่สำคัญในทวีปอเมริกา : OPEC Basket - น้ำมันดิบของกลุ่มประเทศผู้ส่งออกน้ำมัน 12 ประเทศ
Exchange Rate unit	USD – US Dollar สกุลเงินดอลลาร์สหรัฐฯ JPY – Japanese Yen สกุลเงินเยน CNY – Chinese Yuan Renminbi สกุลเงินหยวน EUR – Euro สกุลเงินยูโร GBP- British Pound สกุลเงินปอนด์ VND – Vietnamese Dongy สกุลเงินดอง INR – Indian Rupee สกุลเงินรูปี AUD – Australian Dollar สกุลเงินดอลลาร์ออสเตรเลีย	SCFI index	Shanghai Containerized Freight Index : ดัชนีค่าระวางเรือตู้คอนเทนเนอร์ ของเซี่ยงไฮ้
CLMV	Cambodia-Laos-Myanmar-Vietnam : กลุ่มอาเซียนในเขตภูมิภาคลุ่มน้ำโขง (Great Mekong Subregion: GMS) ที่มีเส้นทางคมนาคมติดต่อกัน ได้แก่ กัมพูชา , ลาว , เมียนมาร์ และ เวียดนาม	USEC	US East Coast - ฝั่งทะเลด้านตะวันออกของสหรัฐอเมริกา หรือเรียกว่า ชายฝั่งตะวันออกรัฐ ซึ่งเป็น ฝั่งทะเลซึ่งตั้งในภาคกลางหรือภาคเหนือของสหรัฐอเมริกา โดยมีอาณาเขตติดต่อกับมหาสมุทรแอตแลนติก และ แคนาดา
EU27	รัฐสมาชิกสหภาพยุโรป มีสมาชิกทั้งสิ้น 27 ประเทศ : ออสเตรีย, เบลเยียม, บัลแกเรีย, โครเอเชีย, โขปรัส, เช็กเกีย, เดนมาร์ก, เอสโตเนีย, ฟินแลนด์, ฝรั่งเศส, เยอรมนี, กรีซ, ฮังการี, ไอร์แลนด์, อิตาลี, ลัตเวีย, ลิทัวเนีย, ลักเซมเบิร์ก, มอลตา, เนเธอร์แลนด์, โปแลนด์, โปรตุเกส, โรมาเนีย, สโลวาเกีย, สโลวีเนีย, สเปน และสวีเดน	USWC	US West Coast - ฝั่งทะเลตะวันตกของอเมริกา มีอาณาเขตติดต่อกับมหาสมุทรแปซิฟิก ทิศใต้ติดกับประเทศเม็กซิโก
		Private Whaves	ท่าเรือของเอกชน อาทิ BMTP, Thai Connectivity Terminal (TCT), Unithai, Sahathai, Suksawat, Thai Sugar
		Inbound	ตู้สินค้าขาเข้า
		Outbound	ตู้สินค้าขาออก
		Empty inbound	ตู้คอนเทนเนอร์เปล่าขาเข้า

Reference



- Trade, Import , Export Value : www.moc.go.th/ www.tpsso.moc.go.th/
- SCFI index : <https://en.sse.net.cn>
- Exchange rate : <https://fx-rate.net>
- Gold Price : <https://tradingeconomics.com>
- Oil price : <https://oilprice.com>
- Container Throughput: www.thaihsaa.com
- Commodity index : www.indexmundi.com
- Commodity Prices : www.markets.businessinsider.com