

WORLD UPDATE



สำนักงานสถิติแห่งชาติสหราชอาณาจักร รายงานว่า ยอดค้าปลีกปรับตัวขึ้น 1.2% ในเดือน ต.ค. 2563 เมื่อเทียบกับเดือนก่อนหน้า ซึ่งเป็นการเพิ่มขึ้นติดต่อกันเป็นเดือนที่ 6 โดยระบุว่าปัจจัยที่ทำให้ยอดค้าปลีกเดือน ต.ค. ขยายตัวอย่างแข็งแกร่งนั้น มาจากการที่ผู้บริโภคออกไปจับจ่ายใช้สอยกันอย่างคึกคักก่อนช่วงเทศกาลคริสต์มาสในปี



แคนาดาและสหราชอาณาจักร ลงนามความตกลงความต่อเนื่องทางการค้าระหว่างประเทศ (Canada - United Kingdom Trade Continuity Agreement) ซึ่งจะเป็นข้อตกลงการค้าฉบับชั่วคราวหลัง Brexit ที่จะมีผลบังคับใช้ในวันที่ 1 ม.ค. 2564 เมื่ออังกฤษออกจากสหภาพยุโรปอย่างเป็นทางการ โดยข้อตกลงฉบับใหม่นี้จะเข้ามาแทนที่ข้อตกลงเศรษฐกิจและการค้าที่ครอบคลุม (CETA) ระหว่างสหภาพยุโรปและแคนาดา อย่างไรก็ตาม ข้อตกลงฉบับใหม่จะยังคงผลประโยชน์ระหว่าง 2 ประเทศเช่นเดียวกับ CETA ซึ่งรวมถึงการที่อังกฤษเด็กับภาษีจาก 98% ของสินค้าที่นำเข้าจากแคนาดา



ทริศรี สุนาก รัฐมนตรีว่าการกระทรวงการคลังของสหราชอาณาจักร คาดการณ์ว่าเศรษฐกิจอังกฤษจะหดตัว 11.3% ในปี 2563 ถือเป็นภาวะเศรษฐกิจถดถอยครั้งร้ายแรงที่สุดในรอบกว่า 300 ปี เนื่องจากวิกฤติไวรัสโคโรนา-19 โดยสำนักงบประมาณ (Office of Budget Responsibility - OBR) คาดว่า เศรษฐกิจอังกฤษจะไม่สามารถฟื้นตัวสู่ระดับก่อนเกิดการแพร่ระบาดไปจนถึงสิ้นปี 2565 และอัตราการว่างงานจะสูงถึง 7.5% หรือมี कुณตูกงาน 2.6 ล้านคนในช่วงไตรมาสที่ 2 ของปี 2564 ทั้งนี้ รัฐบาลอังกฤษใช้งบประมาณเพื่อรับมือกับวิกฤติโควิด-19 ทั้งหมด 2.8 แสนล้านปอนด์ (ราว 11.35 ล้านล้านบาท) และวางแผนการใช้จ่ายอีก 5.5 หมื่นล้านปอนด์ (ราว 2.23 ล้านล้านบาท) เพื่อเตรียมรับมือกับการระบาดใหญ่ในปีหน้า ซึ่งจะทำให้การกู้เงินของอังกฤษอยู่ที่ 3.94 แสนล้านปอนด์ (ราว 15.98 ล้านล้านบาท) ในปีงบประมาณ 2563/64 หรือคิดเป็น 19% ของผลิตภัณฑ์มวลรวมภายในประเทศ (GDP) ขณะที่หนี้สาธารณะจะอยู่ที่ระดับ 91.9% ต่อ GDP ในปี 2563 และจะเพิ่มขึ้นเป็น 97.5% ต่อ GDP ในปี 2568-2569

US - CHINA



สหรัฐฯ และไต้หวัน จัดการเจรจาด้านเศรษฐกิจรอบใหม่เป็นครั้งแรกในวันศุกร์ที่ 20 พ.ย. 2563 โดยฝ่ายบริหารของประธานาธิบดีทรัมป์ ยังแสดงท่าทีสนับสนุนไต้หวัน และกระทรวงการต่างประเทศสหรัฐฯ ระบุในแถลงการณ์ว่าการเจรจានี้เป็นโอกาสที่จะดำเนินการเกี่ยวกับความร่วมมือทางเศรษฐกิจรอบใหม่ระหว่างสหรัฐฯ และไต้หวัน ซึ่งครอบคลุมประเด็นต่างๆ อาทิ ห่วงโซ่อุปทาน การตรวจสอบการลงทุน พลังงานทดแทน สุขภาพระดับโลก และการเพิ่มขีดความสามารถทางเศรษฐกิจของสตรี รวมถึงเครือข่าย 5G และความปลอดภัยด้านการสื่อสารโทรคมนาคม อีกทั้งยังประกาศความตั้งใจที่จะเจรจาข้อตกลงเพื่อพัฒนาความร่วมมือด้านวิทยาศาสตร์และเทคโนโลยีด้วย ทั้งนี้ สหรัฐฯ ใช้ไต้หวันเป็นประเด็นกดดันจีนอย่างต่อเนื่อง ขณะที่จีนประณามสหรัฐฯ และเรียกร้องให้ยุติมันในหลักการจีนเดียว

CHINA



ประธานาธิบดี สี จิ้นผิง กล่าวว่า รัฐบาลจีนจะพิจารณาเกี่ยวกับการเข้าร่วมความตกลงที่ครอบคลุมและก้าวหน้าสำหรับหุ้นส่วนทางเศรษฐกิจภาคพื้นแปซิฟิก (CPTPP) เพื่อสนับสนุนประเทศกลุ่มเอเชียในการต่อรองบนเวทีโลกอย่างมีศักยภาพและอำนาจ ซึ่งนับเป็นครั้งแรกที่ ปธน.จีนกล่าวถึงการเข้าร่วมความตกลง CPTPP

UNITED STATES



ประธานาธิบดีทรัมป์ เริ่มกระบวนการถ่ายโอนอำนาจให้กับคณะบริหารของไบเดน ว่าที่ ปธน. สหรัฐฯ คนใหม่ โดยได้มอบหมายให้นางเอมิลี เมอร์ฟีย์ ผู้อำนวยการสำนักบริหารงานบริการทั่วไป (General Services Administration - GSA) เป็นผู้ดำเนินการ อย่างไรก็ตาม ปธน.ทรัมป์ ยังคงเดินทางท่องเที่ยวเกี่ยวกับความไม่โปร่งใสและความถูกต้องของผลการเลือกตั้ง ปธน. สหรัฐฯ ต่อไป



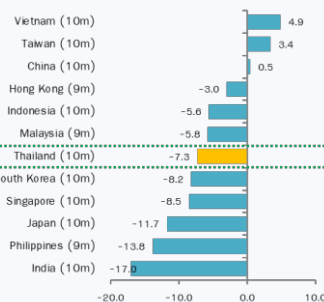
กระทรวงพาณิชย์สหรัฐฯ เปิดเผยตัวเลขประมาณการครั้งที่ 2 ของผลิตภัณฑ์มวลรวมภายในประเทศ (GDP) ประจำไตรมาส 3/2563 โดยระบุว่า เศรษฐกิจสหรัฐฯ ขยายตัว 33.1% ซึ่งเป็นการขยายตัวสูงสุดเป็นประวัติการณ์นับตั้งแต่เริ่มเก็บรวบรวมข้อมูลในปี 2490 โดยการขยายตัวในไตรมาส 3/2563 นี้ ได้รับแรงหนุนจากการที่รัฐบาลผ่อนคลายมาตรการล็อกดาวน์ ทำให้กิจกรรมทางเศรษฐกิจและธุรกิจกลับมาดำเนินการและจ้างงาน ทั้งนี้ เศรษฐกิจสหรัฐหดตัว 31.4% ในไตรมาส 2 ซึ่งเป็นการหดตัวรุนแรงเป็นประวัติการณ์ หลังจากหดตัว 5% ในไตรมาส 1

การส่งออกของไทย (ม.ค.- ต.ค. 63)

ส่งออกไปโลก 192,372.8 ล้านดอลลาร์สหรัฐฯ (-7.26%)

- เศรษฐกิจและการค้าโลกมีทิศทางที่ดีขึ้น มาตรการกระตุ้นเศรษฐกิจในหลายประเทศสนับสนุนให้เศรษฐกิจประเทศคู่ค้าเริ่มฟื้นตัว โดย IMF ได้ปรับมุมมองต่อการเติบโตของเศรษฐกิจโลกและการค้า ปี 2563 ไปในทิศทางบวกมากขึ้น
- สินค้าเกษตรและอาหารแปรรูป และสินค้านิว นอร์มอล ยังมีแนวโน้มไปได้ดี และมีบทบาทต่อการส่งออกไทยเพิ่มขึ้น ขณะที่สินค้าอุตสาหกรรมหลายรายการกลับมาขยายตัว
- ปัจจัยที่ต้องติดตาม ได้แก่ นโยบายด้านเศรษฐกิจและการค้าของปธน.สหรัฐฯ คนใหม่ มีแนวโน้มที่จะลดการใช้มาตรการการค้าแบบสุดขั้ว เน้นการเจรจาและสร้างความร่วมมือมากขึ้น จะส่งผลดีต่อการค้าโลก ขณะที่แนวโน้มนโยบายหันมาส่งเสริมสิ่งแวคคั้อมและสิทธิมนุษยชน อาจถูกนำมาใช้เป็นมาตรการทางการค้าในอนาคต

อัตราขยายตัวมูลค่าส่งออกของประเทศในเอเชีย



สรุปสถานการณ์ราคาน้ำมันดิบ 23 - 27 พ.ย. 63

ราคาน้ำมันดิบเฉลี่ยยังคงเพิ่มขึ้น ราคาน้ำมันดิบเวสต์เท็กซัสเฉลี่ยสัปดาห์นี้อยู่ที่ 44.98 USD/BBL ราคาน้ำมันดิบเบรนท์เฉลี่ยอยู่ที่ 47.70 USD/BBL และ ราคาน้ำมันดิบดูไบเฉลี่ยอยู่ที่ 46.92 USD/BBL โดยราคาน้ำมันดิบยังปรับเพิ่มขึ้นเนื่องจากความสำเร็จของการพัฒนาวัคซีน ซึ่งบริษัท Pfizer และ Moderna เตรียมขอเข้าพบเจ้าหน้าที่กระทรวงสาธารณสุขสหรัฐฯ เพื่อให้พิจารณาการใช้วัคซีนฉุกเฉินขึ้นภายในกลางเดือน ธ.ค. ขณะที่สำนักงานสารสนเทศด้านพลังงานสหรัฐฯ (EIA) รายงานปริมาณน้ำมันดิบคงคลังสหรัฐฯ สิ้นสุดวันที่ 20 พ.ย. 63 ปรับตัวลดลง 0.75 ล้านบาร์เรล และระดับ 488.7 ล้านบาร์เรล สวนทางกับที่นักวิเคราะห์คาดว่าไว้ว่าจะปรับตัวเพิ่มขึ้น ทั้งนี้ ในภาพรวม พ.ย. 63 ราคาน้ำมันดิบกลับมาเพิ่มขึ้นหลังจากปรับลดลงในเดือน ก.ย. และ ต.ค. โดยได้รับแรงหนุนจากการพัฒนาวัคซีนที่มีประสิทธิภาพเกินกว่า 90% จึงผลักดันให้ราคาน้ำมันดิบกลับมาเพิ่มขึ้นในช่วงกลางและท้ายเดือน พ.ย. ขณะที่การแพร่ระบาดรอบ 2 และมาตรการล็อกดาวน์ในทวีปยุโรป อีกทั้งตัวเลขผู้ติดเชื้อสูงขึ้นต่อเนื่องในสหรัฐฯ เป็นสาเหตุให้ราคาน้ำมันดิบเคลื่อนไหวได้จำกัด แต่การล็อกดาวน์ในทวีปยุโรปไม่ได้เข้มงวดเหมือนช่วง เม.ย. 63 และประชาชนยังนิยมหันมาใช้รถยนต์ส่วนตัวมากขึ้น จึงส่งผลให้ ราคาน้ำมันดิบยังทรงตัว และกลับมาเหนือระดับ 40 USD/BBL ได้

แนวโน้มราคาน้ำมันดิบ 30 พ.ย. - 4 ธ.ค. 63

ราคาน้ำมันดิบยังมีสัญญาณที่ดี แต่ยังคงติดตามการแพร่ระบาด และการเพิ่มการผลิตของลิเบีย การพัฒนาวัคซีนป้องกันไวรัสโควิด-19 ที่ประสบความสำเร็จอย่างต่อเนื่อง ยังคงเป็นแรงหนุนให้ราคาน้ำมันดิบเพิ่มขึ้น ขณะเดียวกัน การถ่ายโอนอำนาจระหว่างรัฐบาลของประธานาธิบดีทรัมป์ กับทีมของว่าที่ประธานาธิบดีโจ ไบเดน จะทำให้การจัดการการแพร่ระบาดเป็นไปในทิศทางที่ดีขึ้น นอกจากนี้ การประชุมระดับรัฐมนตรีโอเปกและพันธมิตรในสัปดาห์นี้มีแนวโน้มสูงที่จะขยายเวลาการปรับลดกำลังการผลิต 7.7 ล้านบาร์เรลต่อวันต่อไปถึงปี 2564 เพื่อรักษาระดับอุปทานน้ำมันดิบในตลาด ในช่วงที่อุปสงค์ที่ยังไม่ฟื้นตัวกลับมาเท่ากับระดับก่อนเกิดการแพร่ระบาดโควิด-19 อย่างไรก็ดี สัปดาห์นี้มีปัจจัยกดดันต่อราคาน้ำมันดิบจากลิเบียเพิ่มกำลังการผลิตจนถึงเกือบระดับ 1.25 ล้านบาร์เรลต่อวัน ซึ่งเกือบเท่ากับปริมาณที่ลิเบียเคยผลิตได้ก่อนที่จะมีสงครามกลางเมืองเกิดขึ้น

หน่วย: USD/BBL

ความเคลื่อนไหวราคาน้ำมันดิบ



Date	WTI	Brent	Dubai
02-11-63	36.81	38.97	36.42
03-11-63	38.15	39.71	39.58
04-11-63	39.15	41.23	39.90
05-11-63	38.79	40.93	40.84
06-11-63	37.14	39.45	40.73
09-11-63	40.29	42.40	40.44
10-11-63	41.36	43.61	42.64
11-11-63	41.45	43.80	44.53
12-11-63	41.12	43.53	44.08
13-11-63	40.13	42.78	43.24
16-11-63	41.34	43.82	43.86
17-11-63	41.43	43.75	43.99
18-11-63	41.82	44.34	43.90
19-11-63	41.74	44.20	44.11
20-11-63	42.15	44.96	44.39
23-11-63	43.06	46.06	45.73
24-11-63	44.91	47.86	46.01
25-11-63	45.71	48.61	47.98
26-11-63	45.71	47.80	47.64
27-11-63	45.53	48.18	47.26
เฉลี่ย (23-27 พ.ย. 63)	44.98 ↑	47.70 ↑	46.92 ↑
เฉลี่ย (พ.ย. 63)	41.39	43.80	43.36

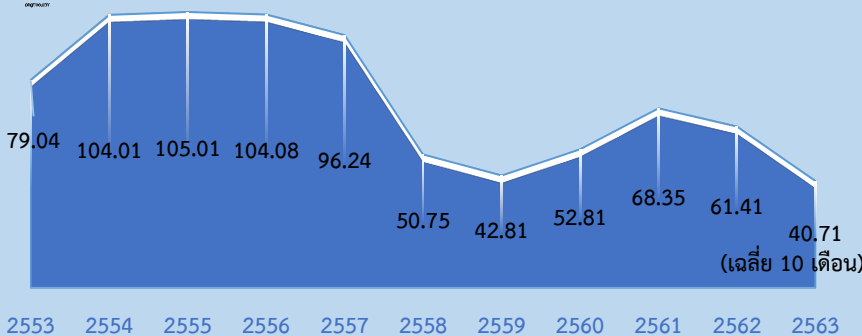
Source: Thai Oil

Dubai	Jan	Feb	Mar	Apr	May	Jun	Jul	Aug	Sep	Oct	Nov	Dec	Avr.
2561	66.02	62.79	63.29	68.43	73.66	73.22	72.72	72.13	77.02	78.96	65.11	56.47	69.15
2562	58.96	64.32	66.80	70.66	69.13	61.30	62.91	58.92	60.84	58.47	61.41	64.41	63.18
2563	63.76	54.51	33.75	23.27	30.67	41.03	43.47	44.13	41.55	40.81	*43.36		41.77
YoY	8.10	-15.3	-50.7	-67.1	-55.6	-33.1	-30.9	-25.1	-31.7	-30.2	-29.4		-33.88

Source: World Bank, Thai oil, * เฉลี่ย 2-27 พ.ย. 63

ราคาน้ำมันดิบเฉลี่ยรายปี

หน่วย: USD/BBL



Source: World Bank, Thai oil

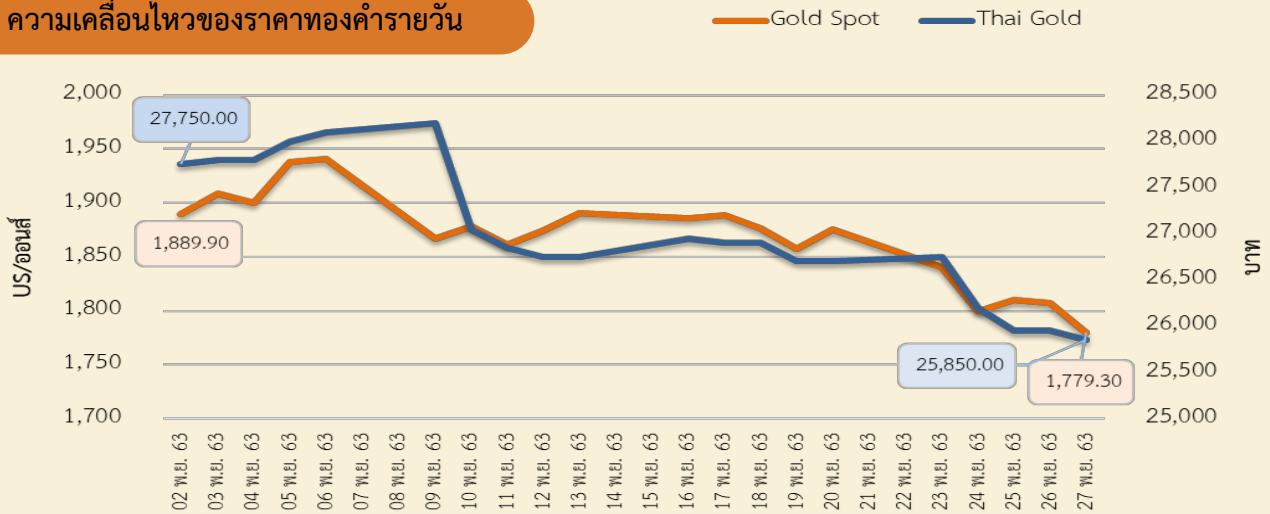
ประมาณการราคาน้ำมันดิบ

Crude Oil	2563	2564
WTI	38.24 ↓	44.24 ↓
Brent	40.61 ↓	46.59 ↓
Average	39.43	45.42

Source: EIA (Nov 2020)

Note: ลูกศรแสดงถึงการประมาณการ เทียบกับเดือนก่อนหน้า

ความเคลื่อนไหวของราคาทองคำรายวัน



การเคลื่อนไหวของราคาทองคำรายสัปดาห์ (23 – 26 พ.ย. 63)

ราคาทองคำสัปดาห์นี้ลดลงค่อนข้างรุนแรง ราคาทองคำโลกเฉลี่ยอยู่ที่ 1,807.34 ดอลลาร์สหรัฐ/ทรอยออนซ์ ลดลงจากสัปดาห์ที่ผ่านมาร้อยละ 3.7 ส่วนราคาทองคำแท่งของไทยเฉลี่ยอยู่ที่ 26,140 บาท ลดลงจากสัปดาห์ที่ผ่านมาร้อยละ 2.57 จากปัจจัยสำคัญทางเศรษฐกิจ ดังนี้

- 1) ความคืบหน้าของการพัฒนาวัคซีนต้านไวรัสโควิด-19 การทดลองวัคซีนมีประสิทธิภาพมากขึ้น และมีแผนกระจายให้แก่ประชาชนอย่างทั่วถึง ทำให้นักลงทุนเทขายสินทรัพย์ปลอดภัย กดดันราคาทองคำ
- 2) ความเชื่อมั่นทางเศรษฐกิจเพิ่มขึ้น จากสัญญาณของการฟื้นตัวทางเศรษฐกิจ ในประเทศสำคัญ อาทิ สหรัฐฯ และจีน ภาคการผลิตฟื้นตัวอย่างต่อเนื่อง จากรายงานผลกำไรของบริษัทอุตสาหกรรม และดัชนีผู้จัดการฝ่ายจัดซื้อ (PMI) ภาคผลิตและบริการ ชัยบับตัวสูงขึ้น แม้ว่าจำนวนผู้ติดเชื้อไวรัสโควิด-19 รายใหม่ของโลกจะยังคงเพิ่มขึ้น นอกจากนี้การเปลี่ยนผ่านอำนาจไปยังประธานาธิบดีสหรัฐอเมริกาใหม่เป็นไปอย่างเรียบร้อย ราคาสทองคำให้ลดลง
- 3) ค่าเงินดอลลาร์สหรัฐฯ ผันผวน ปรับตัวอ่อนค่าเล็กน้อย จากความคืบหน้าของวัคซีนและการแข็งค่าของเงินปอนด์ หลังจากอังกฤษและสหภาพยุโรป มีความพยายามเจรจาร่วมกันให้ได้ข้อตกลงภายในสิ้นปีนี้ ทำให้แนวโน้มการมีข้อตกลงชัดเจนมากยิ่งขึ้น ส่วนค่าเงินบาทของไทยแข็งค่าขึ้นเล็กน้อย ส่งผลให้ราคาทองในประเทศลดลงสอดคล้องกับราคาทองคำโลก

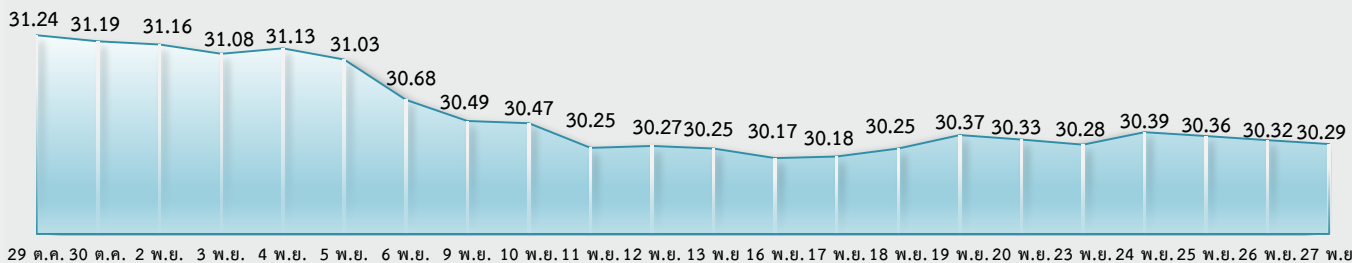
คาดการณ์ราคาทองคำโลกในสัปดาห์หน้า จะปรับตัวอยู่ในช่วง 1,730–1,850 ดอลลาร์สหรัฐ/ทรอยออนซ์ โดยมีปัจจัยกระทบจากความคืบหน้าของวัคซีนป้องกันโรคโควิด-19 ค่าเงินดอลลาร์สหรัฐ สัญญาณการฟื้นตัวทางเศรษฐกิจ และการผ่อนคลายมาตรการควบคุมการแพร่ระบาดของไวรัสโควิด-19 ฯลฯ

ความเคลื่อนไหวของราคาทองคำรายเดือน

ทองคำโลก	ม.ค.	ก.พ.	มี.ค.	เม.ย.	พ.ค.	มิ.ย.	ก.ค.	ส.ค.	ก.ย.	ต.ค.	พ.ย.	ธ.ค.	เฉลี่ย	Unit: US/ออนซ์
2561	1,332	1,332	1,325	1,335	1,303	1,282	1,239	1,201	1,198	1,215	1,221	1,248	1,269	
2562	1,292	1,320	1,301	1,286	1,284	1,359	1,413	1,499	1,511	1,495	1,470	1,476	1,392	
2563	1,561	1,597	1,592	1,683	1,716	1,732	1,843	1,969	1,922	1,900	1,869		1,762	
%YoY	20.8	21.0	22.4	30.8	33.7	27.5	30.5	31.3	27.2	27.1	27.1		26.6	
ทองคำไทย	ม.ค.	ก.พ.	มี.ค.	เม.ย.	พ.ค.	มิ.ย.	ก.ค.	ส.ค.	ก.ย.	ต.ค.	พ.ย.	ธ.ค.	เฉลี่ย	บาท
2561	20,032	19,815	19,564	19,710	19,657	19,640	19,457	18,759	18,458	18,778	18,986	19,293	19,346	
2562	19,389	19,478	19,479	19,341	19,252	19,910	20,514	21,720	21,769	21,400	21,005	21,105	20,363	
2563	22,398	23,605	23,980	25,588	25,895	25,511	27,246	28,974	28,474	28,059	26,995		26,066	
%YoY	15.5	21.2	23.1	32.3	34.5	28.1	32.8	33.4	30.8	31.1	28.5		28.0	



การเคลื่อนไหวของอัตราแลกเปลี่ยน (บาทต่อดอลลาร์สหรัฐ)



Source : BOT



ความเคลื่อนไหวในสัปดาห์นี้



แนวโน้มค่าเงินบาท (30 พ.ย. - 4 ธ.ค.)

อัตราแลกเปลี่ยนเงินบาทต่อดอลลาร์สหรัฐแข็งค่าขึ้นกว่าสัปดาห์ก่อนเล็กน้อย ในภาพรวมค่าเงินบาทเคลื่อนไหวในกรอบแคบตลอดสัปดาห์ เนื่องจากนักลงทุนยังรอดูทิศทางปัจจัยและสถานการณ์ทางการเมืองไทย และการดำเนินมาตรการดูแลค่าเงินบาทของ ธปท. ประกอบกับกระแสเงินทุนไหลเข้าของนักลงทุนต่างชาติเริ่มชะลอลงเมื่อเทียบกับช่วงหลายสัปดาห์ก่อน อย่างไรก็ตาม อย่างไรก็ดี เงินบาทเริ่มทยอยแข็งค่ากลับมาในช่วงกลาง-ปลายสัปดาห์ตามทิศทางของสกุลเงินในภูมิภาคหลังจากบริษัทแอสตราเซนecaเปิดเผยว่าเตรียมที่จะส่งข้อมูลให้แก่รัฐบาลหลายประเทศเพื่ออนุมัติการใช้วัคซีน ขณะที่เงินดอลลาร์ฯ เผชิญแรงขายหลังข้อมูลจำนวนผู้เข้ารับวัคซีนว่างานรายสัปดาห์ของสหรัฐฯ ออกมาสูงกว่าที่ตลาดคาด โดยในวันศุกร์ที่ 27 พ.ย. 63 ค่าเงินบาทอยู่ที่ 30.30 บาทต่อดอลลาร์สหรัฐ แข็งค่าขึ้นร้อยละ 0.13 เมื่อเทียบกับสัปดาห์ก่อน ซึ่งอยู่ที่ 30.33 บาทต่อดอลลาร์สหรัฐ

ค่าเงินบาทมีโอกาสเคลื่อนไหวในทิศทางแข็งค่าขึ้นต่อเนื่อง สอดคล้องกับค่าเงินสกุลในภูมิภาค ท่ามกลางภาพรวมตลาดที่ยังคงเปิดรับความเสี่ยง โดยค่าเงินบาทมีแนวโน้มแข็งค่าขึ้นตามกระแสเงินทุนเคลื่อนย้ายที่มีสัญญาณไหลเข้ามาในภูมิภาคอย่างต่อเนื่อง ตามความต้องการการเข้าซื้อสินทรัพย์เสี่ยงของนักลงทุนทั่วโลก หลังจากการพัฒนาวัคซีนต้านโควิด-19 ของหลายบริษัทมีความคืบหน้าขึ้นมาก ขณะที่เงินดอลลาร์สหรัฐมีแนวโน้มอ่อนค่าลงตามการลดการถือครองดอลลาร์สหรัฐในฐานะสินทรัพย์ปลอดภัย เนื่องจากการเมืองสหรัฐฯ มีความชัดเจนขึ้น หลังจาก ปธน.โดนัลด์ ทรัมป์ เริ่มกระบวนการถ่ายโอนอำนาจในการบริหารให้แก่คณะของนายโจ ไบเดน **ปัจจัยสำคัญที่ต้องติดตาม** ได้แก่ การตอบรับของตลาดต่อทีมเศรษฐกิจของนายโจ ไบเดน สถานการณ์โควิด-19 ทั่วโลก ประเด็นทางการเมืองของไทยรายงานเศรษฐกิจการเงินเดือน ต.ค. 63 อัตราเงินเฟ้อเดือน พ.ย. 63

ความเคลื่อนไหวของอัตราแลกเปลี่ยนรายเดือน

	Jan	Feb	Mar	Apr	May	Jun	Jul	Aug	Sep	Oct	Nov	Dec	Avr.
2561	31.88	31.48	31.26	31.31	31.97	32.47	33.27	33.02	32.62	32.77	32.97	32.70	32.31
2562	31.81	31.31	31.73	31.86	31.80	31.13	30.79	30.77	30.57	30.37	30.24	30.22	31.05
2563	30.44	31.34	32.12	32.63	32.04	31.16	31.42	31.22	31.36	31.27	30.49		31.41
%YoY	-4.32	0.10	1.23	2.43	0.77	0.10	2.03	1.46	2.57	2.97	0.80		1.15

Source : BOT , *เฉลี่ย 1 - 27 พ.ย. 63