

Africa Highlights

เปิดประตูสู่ตลาดแอฟริกา ลดความเสี่ยง เพิ่มโอกาสและขยายตลาดอย่างมั่นใจ
ธนาคารเพื่อการส่งออกและนำเข้าแห่งประเทศไทย และสภาผู้ส่งสินค้าทางเรือแห่งประเทศไทย

เมธี สวอยจรรยา

19 สิงหาคม 2562





Africa Snapshot



Africa Highlights by Region



Banking Overview

“



Africa Snapshot






“Five of the world’s fastest-growing economies are African”

Theresa May, Former UK Prime Minister

“Africa ... A continent of opportunity”

Angel Gurría, OECD Secretary-General




“This is where I see Africa, full of problems, but full of opportunities”

Jack Ma, Founder of Alibaba



“Africa will build the future”

Mark Zuckerberg, Founder of Facebook



Africa Snapshot



High Growth

เศรษฐกิจหลายประเทศขยายตัวสูง เป็นอันดับต้นๆ ของโลก

เช่น เจริญเติบโต กานา เซเนกัล และเคนยา ขยายตัว 6-8% ต่อปี



Big Market

ตลาดขนาดใหญ่ ประชากร 1.2 พันล้านคน มากเป็นอันดับ 2 ของโลก รองจากเอเชีย

เช่น ไนจีเรีย 199 ล้านคน อียิปต์ 99 ล้านคน เจริญเติบโต 95 ล้านคน



Attracting FDI

FDI หลายประเทศโต Double Digits เช่น คองโก 20% เจริญเติบโต 17% เคนยา 13% ยูกันดา 11%



Industrialization

รัฐบาลมีนโยบายยกระดับภาคอุตสาหกรรม เช่น นโยบาย 1 District 1 Factory ของกานา, 1 ในนโยบาย Big 4 ของเคนยา



More Political Stability

ความไม่สงบทางการเมืองในหลายประเทศคลี่คลายลง เช่น รวันดา ยูกันดา กานา เซเนกัล



Thai Potential Market

การส่งออกจากไทยไปแอฟริกาขยายตัวสูง

ปี 2561 มูลค่าส่งออกไทย-แอฟริกาขยายตัว 10% สูงกว่าการส่งออกรวมที่ขยายตัว 6.9%

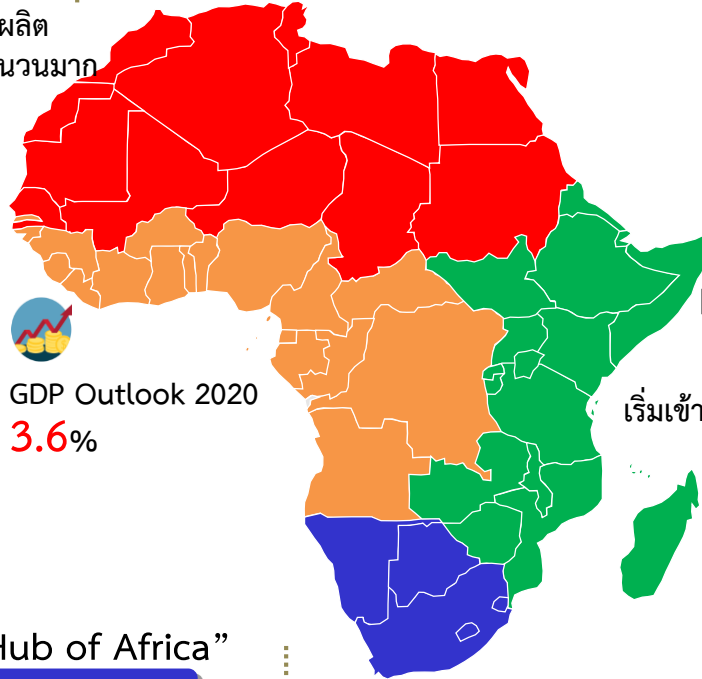
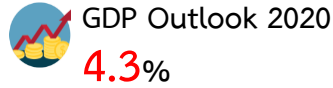


Land of Opportunity & Diversity

“Modern Africa”

แอฟริกาตอนเหนือ

นักลงทุนยุโรปเข้ามาลงทุนตั้งฐานการผลิต
จึงมี MNCs และคลัสเตอร์อุตสาหกรรมจำนวนมาก



Africa
GDP Outlook 2020
4.1%

ที่มา : African Development Bank

“Resource-seeking Base”

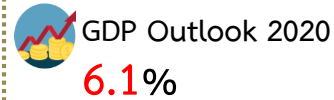
แอฟริกาตะวันตก



ทรัพยากรอุดมสมบูรณ์แต่ขาดเทคโนโลยี

“Springboard to
Landlocked Countries”

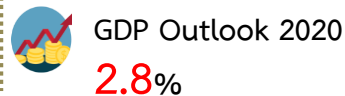
แอฟริกาตะวันออก



เริ่มเข้าสู่สังคมเมืองและเป็นฐานกระจายสินค้า
สู่ Landlocked Countries

“Industrial Hub of Africa”

แอฟริกาใต้



Hub และฐานการผลิตสำคัญของภูมิภาค



“



Africa Highlights by Region



แอฟริกาตอนเหนือ



โอกาสของสินค้าไทย

Driver

- ฐานการผลิตรถยนต์สำคัญ
- ส่วนใหญ่เป็นมุสลิม
- เมืองท่องเที่ยวของชาวยุโรป

ตัวอย่างสินค้า

- ✓ ชิ้นส่วนยานยนต์
- ✓ อาหารแปรรูป/ฮาลาล
- ✓ สินค้าระดับบน

ปี 2561 มูลค่าส่งออก : 1,785 Mil.USD
(23% ของมูลค่าส่งออกรวมไทยไปแอฟริกา)

สินค้าส่งออกสำคัญ

ตลาดหลัก



รถยนต์ และส่วนประกอบ
304 Mil.USD (17%)



อาหารทะเลกระป๋องและแปรรูป
291 Mil.USD (16%)



ข้าว 152 Mil.USD (9%)



ผลิตภัณฑ์ยาง 147 Mil.USD (8%)



เครื่องยนต์ 101 Mil.USD (6%)



อียิปต์



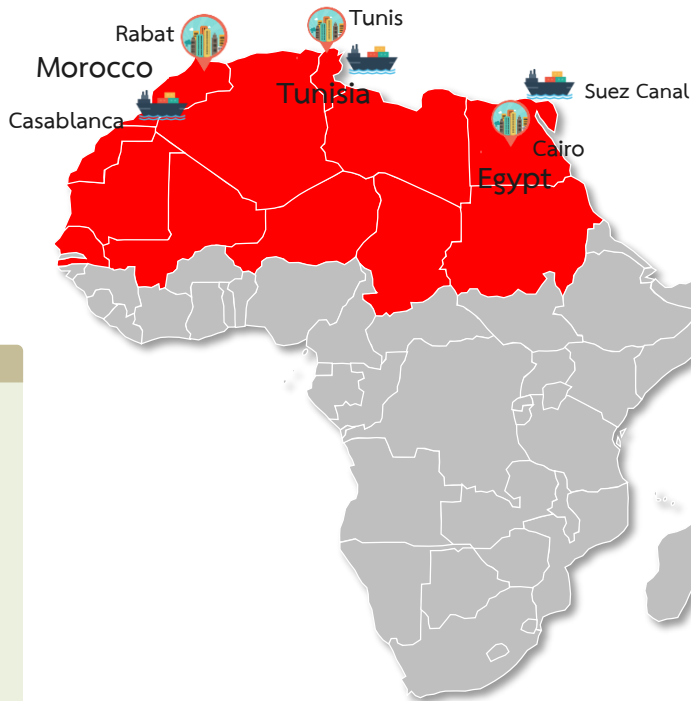
โมร็อกโก



แอลจีเรีย



ตูนิเซีย



ที่สุดของภูมิภาค

- เศรษฐกิจ**ใหญ่**ที่สุด : อียิปต์ (299 Bil.USD)
- เศรษฐกิจ**โต**ที่สุด : โมร็อกโก (6.4%)
- ประชากร**มาก**ที่สุด : อียิปต์ (99 ล้านคน)
- คน**รวย**ที่สุด : แอลจีเรีย (4,230 USD/คน/ปี)
- ทำธุรกิจ**ง่าย**ที่สุด : โมร็อกโก

ที่มา : IMF, World Bank



แอฟริกาตะวันตก



โอกาสของสินค้าไทย

Driver

ตัวอย่างสินค้า


- มีพื้นที่เกษตรสมบูรณ์
 - นิยมรับประทานข้าว
 - ตลาดใหญ่แต่กำลังซื้อไม่สูง
- ✓ ข้าว
 - ✓ เครื่องจักร/อุปกรณ์ทางการเกษตร
 - ✓ สินค้าอุปโภคบริโภคที่ราคาไม่สูง


ปี 2561 มูลค่าส่งออกไทย 2,191 Mil.USD
(28% ของมูลค่าส่งออกรวมไทยไปแอฟริกา)

สินค้าส่งออกสำคัญ

ตลาดหลัก


 ข้าว 1,524 Mil.USD (70%)

 ไนจีเรีย

 เม็ดพลาสติก 111 Mil.USD (5%)


 กานา

 ผลิตภัณฑ์ยาง 50 Mil.USD (2%)

 แองโกลา



รถยนต์และส่วนประกอบ 76 Mil.USD (4%)

 โกตดิวัวร์



ผลิตภัณฑ์พลาสติก 47 Mil.USD (2%)



ที่สุดของภูมิภาค

เศรษฐกิจ**ใหญ่**ที่สุด ไนจีเรีย (445 Bil.USD)


เศรษฐกิจ**โต**ที่สุด กานา (8.8%)

ประชากร**มาก**ที่สุด ไนจีเรีย (199 ล้านคน)

คน**รวย**ที่สุด กานา (2,263 USD /คน/ปี)

ทำธุรกิจ**ง่าย**ที่สุด กานา

ที่มา : IMF, World Bank



แอฟริกาตอนใต้



โอกาสของสินค้าไทย

Driver

- ฐานการผลิต/ศูนย์กระจายสินค้าสำคัญของทวีป
- กำลังซื้อสูง
- Modernization

ตัวอย่างสินค้า

- ✓ ชิ้นส่วนในภาคอุตสาหกรรม เช่น ยานยนต์
- ✓ อาหารแปรรูป/สำเร็จรูป
- ✓ สินค้าระดับบน

ปี 2561 มูลค่าส่งออกไทย 2,852 Mil.USD
(38% ของมูลค่าส่งออกรวมไทยไปแอฟริกา)

สินค้าส่งออกสำคัญ

ตลาดหลัก



รถยนต์และส่วนประกอบ
967 Mil.USD (34%)



แอฟริกาใต้



เครื่องยนต์ 443 Mil.USD (16%)



บอตสวานา



ข้าว 328 Mil.USD (12%)



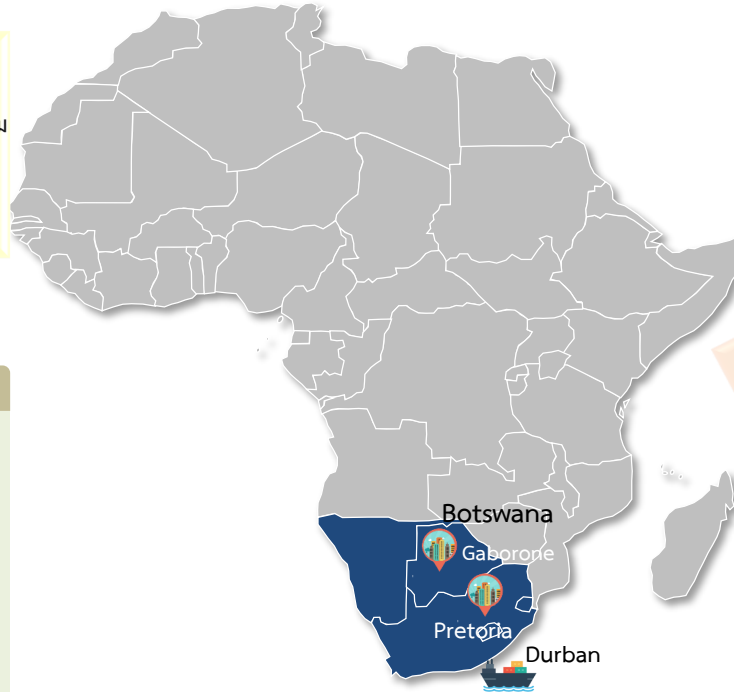
มาเลเซีย



ผลิตภัณฑ์ยาง 122 Mil.USD (4%)



อาหารทะเลกระป๋องและแปรรูป
104 Mil.USD (4%)



South Africa



ที่สุดของภูมิภาค

เศรษฐกิจใหญ่ที่สุด : แอฟริกาใต้ (371 Bil.USD)

เศรษฐกิจโตที่สุด : บอตสวานา (3.9%)

ประชากรมากที่สุด : แอฟริกาใต้ (59 ล้านคน)

คนรวยที่สุด : บอตสวานา (8,263 USD /คน/ปี)

ทำธุรกิจง่ายที่สุด : แอฟริกาใต้

ที่มา : IMF, World Bank



แอฟริกาตะวันออก



โอกาสของสินค้าไทย

Driver

ตัวอย่างสินค้า

- Industrialization
- ฐานกระจายสินค้าสู่ Landlocked Countries
- สังคมเมืองขยายตัว

- ✓ ชิ้นส่วนในภาคอุตสาหกรรม เช่น ยานยนต์ ผ้าฝ้าย
- ✓ อาหารแปรรูป/สำเร็จรูป
- ✓ สินค้าไลฟ์สไตล์
- ✓ สินค้าอุปโภคบริโภคราคาไม่สูง

ปี 2561 มูลค่าส่งออกไทย 828 MiL.USD (11% ของมูลค่าส่งออกรวมไทยไปแอฟริกา)

สินค้าส่งออกสำคัญ

ตลาดหลัก



ข้าว 271 MiL.USD (33%)



น้ำตาลทราย 79 MiL.USD (10%)



เม็ดพลาสติก 73 MiL.USD (9%)



รถยนต์และส่วนประกอบ 72 MiL.USD (9%)



เคมีภัณฑ์ 39 MiL.USD (5%)



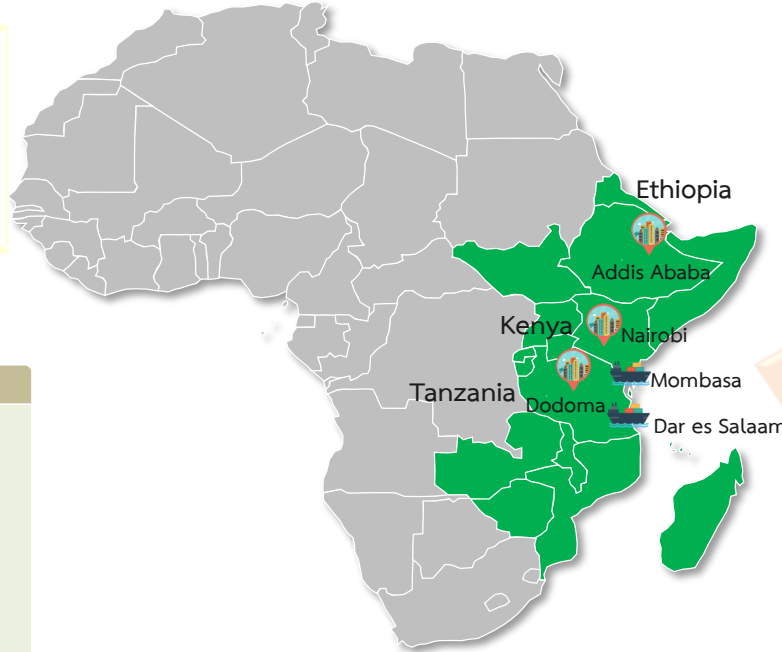
เคนยา



เอธิโอเปีย



แทนซาเนีย



ที่สุดของภูมิภาค

เศรษฐกิจใหญ่ที่สุด : **เคนยา** (99 BiL.USD)

เศรษฐกิจโตที่สุด : **เอธิโอเปีย** (7.8%)

ประชากรมากที่สุด : **เอธิโอเปีย** (95 ล้านคน)

คนรวยที่สุด : **จิบูตี** (2,218 USD /คน/ปี)

ทำธุรกิจง่ายที่สุด : **เคนยา**

ที่มา : IMF, World Bank




แอฟริกาตะวันออก ... ภูมิภาคอันดับแรกๆ สำหรับธุรกิจไทย



“Springboard to Landlocked Countries”

- เคนยา
- เอธิโอเปีย
- แทนซาเนีย
- โมซัมบิก

- ★ Superb Market
- ★ Strong Relationship with Thai
- ★ Springboard to Landlocked Countries



เคนยา เอริโอเปีย แทนซาเนีย และโมซัมบิก เป็นประเทศเป้าหมายของแอฟริกาตะวันออกที่มีโอกาสทางธุรกิจสูง



Superb Market



Strong Relationship with Thai



Springboard to Landlocked Countries

“ตลาดศักยภาพ”

“มีความสัมพันธ์ใกล้ชิดกับไทย”

“เป็นประตูสู่ Landlocked Countries”

ขนาดเศรษฐกิจใหญ่ + โตเร็ว

GDP Size → **63%** ของแอฟริกาตะวันออก

GDP Growth → **6-7%** ต่อปี

ตลาดขนาดใหญ่

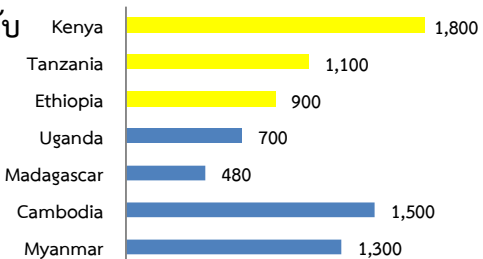
4 ประเทศรวมกันประชากรราว **219**

ล้านคน ใกล้เคียงกับ CLMVT



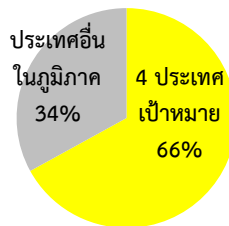
GDP per Capita (USD/คน/ปี)

กำลังซื้อสูง เมื่อเทียบกับประเทศอื่นในแอฟริกาตะวันออก



มูลค่าส่งออกของไทยไป 4 ประเทศ

มีสัดส่วนถึง **66%** ของแอฟริกาตะวันออก



เป็นที่ตั้งสถานทูตไทยถึง **2** แห่ง



กรุงไนโรบี (เคนยา)



กรุงมาปูโต (โมซัมบิก)

เป็น **Springboard** สู่ Landlocked Countries



ประชากร 6 ประเทศ 179 ล้านคน

(คองโก แซมเบีย ซิมบับเว รวันดา ยูกันดา บุรุนดี)

เป็น **สมาชิก Trade Blocs** สำคัญของทวีปแอฟริกา



3 ใน 4 ท่าเรือใหญ่ที่สุดของแอฟริกาตะวันออกอยู่ในประเทศเป้าหมาย

ที่ตั้งของ **ท่าเรือสำคัญ** และ **Hub กระจายสินค้า** สู่ Landlocked Countries

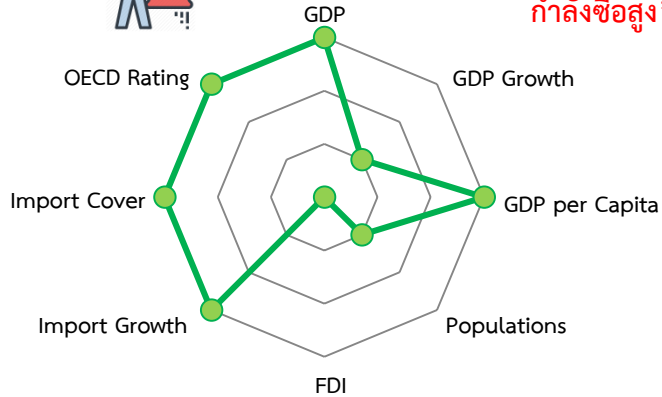
1. มอมบาซา (เคนยา)
2. มาปูโต (โมซัมบิก)
3. ดาร์ เอส ซาลาม (แทนซาเนีย)

Key Economic Indicators



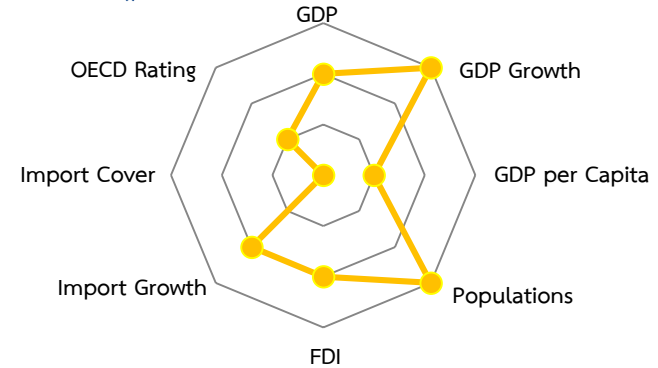
เคนยา

“สังคมเมืองโตเร็ว
กำลังซื้อสูง”



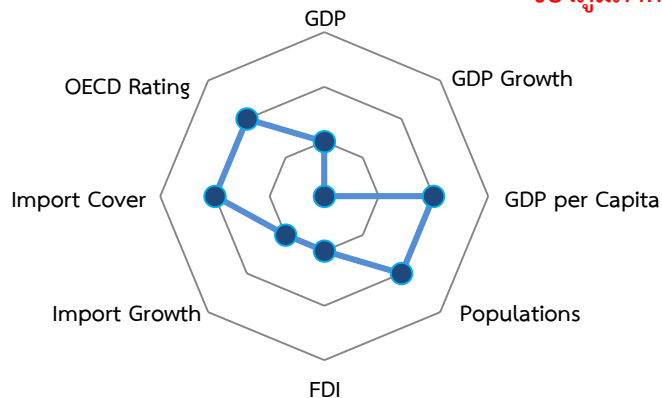
เอธิโอเปีย

“ตลาดขนาดใหญ่
แต่เป็น Landlocked Country”



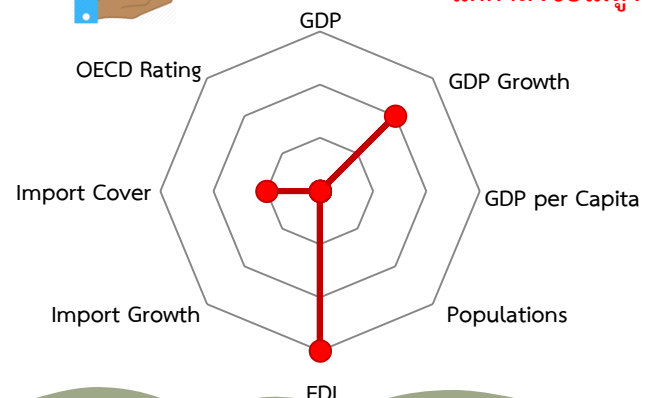
แทนซาเนีย

“หนึ่งในเมืองที่สำคัญ
ของภูมิภาค”



โมซัมบิก

“Resources มาก
แต่กำลังซื้อไม่สูง”



“



Banking Overview



ภาพรวมการเงินในแอฟริกา



ธนาคารใหญ่ที่สุด 5 อันดับแรก

- ✓ แอฟริกาใต้เป็นประเทศที่มีระบบธนาคารแข็งแกร่งเป็นอันดับต้นๆ ของทวีปฯ รวมถึงธนาคารของแอฟริกาใต้ขยายสาขาครอบคลุมหลายประเทศในทวีปฯ
- ✓ เคนยาเป็นประเทศที่ระบบการเงินค่อนข้างเสรี ทำให้การทำธุรกรรมการเงินระหว่างประเทศมีข้อจำกัดน้อย



Standard Bank Group
(แอฟริกาใต้)



Absa Group
(แอฟริกาใต้)



FirstRand
(แอฟริกาใต้)



Nedbank
(แอฟริกาใต้)



التجاري وفا بنك
Attijariwafa bank

Attijariwafa Bank
(โมร็อกโก)



อัตราดอกเบี้ย

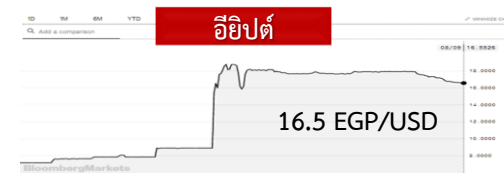
- ✓ อัตราดอกเบี้ยของหลายประเทศในทวีปฯ อยู่ในระดับค่อนข้างสูง ซึ่งส่งผลให้ต้นทุนทางการเงินของผู้ประกอบการท้องถิ่นสูงตามไปด้วย
- ✓ บางประเทศสามารถให้กู้เงินสกุลต่างประเทศ โดยเฉพาะ USD ได้ เช่น เคนยา

	Deposit Rate	Lending Rate
แอฟริกาใต้	7.03%	10.25%
อียิปต์	11.60%	16.80%
ไนจีเรีย	9.48%	14.92%
เคนยา	7.58%	12.47%

ที่มา : IMF



อัตราแลกเปลี่ยน



ที่มา : Bloomberg

“ Risk comes from not knowing
what you're doing ”

Warren Buffett

